



PRÉFET DE L'EURE

Arrêté n° D1-B1-14-682 autorisant la société COPIREL à exploiter une Installation Classée pour la Protection de l'Environnement sur la commune de Criquebeuf-Sur-Seine

**Le Préfet de l'Eure
Chevalier de la Légion d'Honneur
Chevalier de l'Ordre National du Mérite**

VU

- le Code de l'environnement et notamment son titre 1^{er} du livre V,
- la nomenclature des installations classées codifiées à l'annexe de l'article R511-9 du Code de l'environnement,
- le décret du 31 juillet 2014 du Président de la République nommant monsieur René BIDAL, préfet de l'Eure,
- le décret du 24 août 2011 du Président de la République nommant monsieur Alain FAUDON, secrétaire général de la préfecture de l'Eure
- l'arrêté ministériel du 2 février 1998 modifié relatif aux prélèvements et à la consommation d'eau ainsi qu'aux émissions de toute nature des installations classées pour la protection de l'environnement soumises à autorisation,
- l'arrêté ministériel du 20 avril 2005 modifié pris en application du décret du 20 avril 2005, relatif au programme national d'action contre la pollution des milieux aquatiques par certaines substances dangereuses,
- l'arrêté ministériel du 30 juin 2005 modifié relatif au programme national d'action contre la pollution des milieux aquatiques par certaines substances dangereuses,
- l'arrêté ministériel du 31 janvier 2008, relatif à la déclaration annuelle des émissions polluantes et des déchets,
- l'arrêté du 25 janvier 2010 établissant le programme de surveillance de l'état des eaux en application de l'article R.212-22 du Code de l'environnement,
- l'arrêté du 25 janvier 2010, relatif aux méthodes et critères d'évaluation de l'état écologique, de l'état chimique et du potentiel écologique des eaux de surface pris en application des articles R.212-10, R.212-11 et R.212-18 du Code de l'environnement,
- l'arrêté ministériel du 26 juillet 2010 approuvant le schéma national des données sur l'eau,
- l'arrêté préfectoral n°SCAED-14-44 du 1^{er} septembre 2014 donnant délégation de signature à monsieur Alain FAUDON, secrétaire général de la préfecture de l'Eure
- le dossier déposé à l'appui de sa demande le 05 décembre 2013 complétée le 29 janvier 2014 par la société COPIREL dont le siège social est situé au 27 rue du Colonel Pierre AVIA 75015 en vue d'obtenir l'autorisation d'exploiter une installation de fabrication et de stockage de matelas et sommiers, ZA du Bosc Hétrel sur le territoire de la commune de Criquebeuf-sur-Seine,
- l'avis en date du 04 mars 2014 du Préfet de la région Haute-Normandie en tant qu'autorité administrative de l'État compétente en matière d'environnement au sens de l'article L122-1 du Code de l'environnement,
- la décision en date du 19 février 2014 du président du tribunal administratif de Rouen portant désignation du commissaire-enquêteur,
- l'arrêté préfectoral en date du 11 mars 2014 ordonnant l'organisation d'une enquête publique pour une durée de 30 jours du 14 avril 2014 au 13 mai 2014 inclus sur le territoire des communes de Criquebeuf-sur-Seine,
- l'accomplissement des formalités d'affichage de l'avis au public réalisé dans ces communes,
- le registre d'enquête et l'avis du commissaire enquêteur avec son rapport du 31 mai 2014,
- les avis émis par les conseils municipaux des communes de Pont de l'Arche, Martot, Sotteville-sous-le-Val, Freneuse et Criquebeuf-sur-Seine,
- les avis exprimés par les différents services consultés,
- l'avis en date du 12 juin 2014 du CHSCT de la Société COPIREL,
- le rapport et les propositions de l'inspection des installations classées en date du 27 juillet 2014
- l'avis en date du 11 septembre 2014 du conseil départemental de l'environnement et des risques sanitaires et technologiques au cours duquel le demandeur a été entendu,
- le projet d'arrêté porté le 11 septembre 2014 à la connaissance du demandeur,
- l'absence d'observation par le demandeur sur ce projet par message électronique en date du 15 septembre 2014.

CONSIDERANT

Considérant la qualité, la vocation et l'utilisation des milieux environnants, et en particulier la présence d'espèces protégées aux abords du site projeté,

Considérant qu'au cours de l'instruction de la demande par l'inspection des installations classées, le demandeur a été conduit à apporter des améliorations à son projet initial en le dotant d'équipement de prévention du risque incendie correspondant à l'usage des techniques actuellement disponibles,

Considérant qu'en application des dispositions de l'article L. 512-1 du Code de l'environnement, l'autorisation ne peut être accordée que si les dangers ou inconvénients peuvent être prévenus par des mesures que spécifie l'arrêté préfectoral,

Considérant que les conditions d'aménagement et d'exploitation, telles qu'elles sont définies par le présent arrêté permettent de prévenir les dangers et inconvénients de l'installation pour les intérêts mentionnés à l'article L. 511-1 du Code de l'environnement, notamment pour la commodité du voisinage, pour la santé, la sécurité, la salubrité publique et pour la protection de la nature et de l'environnement,

Considérant que la délivrance de l'autorisation des installations de COPIREL, en application de l'article L. 512-1 du Code de l'environnement, nécessite respectivement l'éloignement vis à vis des zones destinées à recevoir des habitations ou des établissements recevant du public par des documents d'urbanisme opposables aux tiers,

Considérant que les consultations effectuées n'ont pas mis en évidence la nécessité de faire évoluer le projet initial et que les mesures imposées à l'exploitant sont de nature à prévenir les nuisances et les risques présentés par les installations,

Considérant que les dispositions prises ou envisagées sont notamment de nature à pallier les risques et les nuisances en matière de :

pollution des eaux : disconnecteur, séparateur à hydrocarbures pour les eaux pluviales, bassin de confinement des eaux d'extinction en cas d'incendie, réalisation d'une étude hydrogéologique en vue de surveiller les eaux souterraines, fixation de valeurs limites de rejet des effluents du site...

pollution de l'air : fixation de valeurs limites au niveau de chaque rejet canalisé de l'établissement ainsi que d'une valeur limite de rejet des émissions diffuses,

bruit : fixation des valeurs limites de niveaux et d'émergences sonores,

de dangers : politique de prévention des accidents majeurs, dispositifs appropriés de prévention contre l'incendie et l'explosion (présence de murs coupe-feu, système de détection incendie et des mesures de prévention ATEX dans les zones à risques, désenfumage, poteaux, RIA...), zones de dangers incluses dans les limites de propriétés ...

Considérant que les conditions légales de délivrance de l'autorisation sont réunies,

SUR proposition du secrétaire général de la préfecture

ARRÊTE

LISTE DES CHAPITRES

<u>ARRÊTÉ N° D1-B1-14- 682 AUTORISANT LA SOCIÉTÉ COPIREL À EXPLOITER UNE INSTALLATION CLASSÉE POUR LA PROTECTION DE L'ENVIRONNEMENT SUR LA COMMUNE DE CRIQUEBEUF-SUR-SEINE.....</u>	<u>1</u>
<u>TITRE 1-PORTÉE DE L'AUTORISATION ET CONDITIONS GÉNÉRALES.....</u>	<u>5</u>
CHAPITRE 1.1 BÉNÉFICIAIRE ET PORTÉE DE L'AUTORISATION.....	5
CHAPITRE 1.2 NATURE DES INSTALLATIONS.....	5
CHAPITRE 1.3 CONFORMITÉ AU DOSSIER DE DEMANDE D'AUTORISATION.....	8
CHAPITRE 1.4 DURÉE DE L'AUTORISATION.....	8
CHAPITRE 1.5 PÉRIMÈTRE D'ÉLOIGNEMENT.....	8
CHAPITRE 1.6 GARANTIES FINANCIÈRES.....	9
CHAPITRE 1.7 MODIFICATIONS ET CESSATION D'ACTIVITÉ.....	11
CHAPITRE 1.8 DÉLAIS ET VOIES DE RECOURS.....	12
CHAPITRE 1.9 ARRÊTÉS, CIRCULAIRES, INSTRUCTIONS APPLICABLES.....	12
CHAPITRE 1.10 RESPECT DES AUTRES LÉGISLATIONS ET RÉGLEMENTATIONS.....	13
<u>TITRE 2 – GESTION DE L'ÉTABLISSEMENT.....</u>	<u>14</u>
CHAPITRE 2.1 EXPLOITATION DES INSTALLATIONS.....	14
CHAPITRE 2.2 DEMANDES DE L'INSPECTION DES INSTALLATIONS CLASSÉES.....	14
CHAPITRE 2.3 RÉSERVES DE PRODUITS OU MATIÈRES CONSOMMABLES.....	14
CHAPITRE 2.4 INTÉGRATION DANS LE PAYSAGE.....	14
CHAPITRE 2.5 DANGER OU NUISANCES NON PRÉVUS.....	15
CHAPITRE 2.6 INCIDENTS OU ACCIDENTS.....	15
CHAPITRE 2.7 RÉCAPITULATIF DES DOCUMENTS TENUS À LA DISPOSITION DE L'INSPECTION.....	15
CHAPITRE 2.8 RÉCAPITULATIF DES DOCUMENTS À TRANSMETTRE À L'INSPECTION.....	15
<u>TITRE 3 - PRÉVENTION DE LA POLLUTION ATMOSPHÉRIQUE.....</u>	<u>16</u>
CHAPITRE 3.1 CONCEPTION DES INSTALLATIONS.....	16
CHAPITRE 3.2 CONDITIONS DE REJET.....	17
<u>TITRE 4-PROTECTION DES RESSOURCES EN EAUX ET DES MILIEUX AQUATIQUES.....</u>	<u>19</u>
CHAPITRE 4.1 PRÉLÈVEMENTS ET CONSOMMATIONS D'EAU.....	19
CHAPITRE 4.2 COLLECTE DES EFFLUENTS LIQUIDES.....	20
CHAPITRE 4.3 TYPES D'EFFLUENTS, LEURS OUVRAGES D'ÉPURATION ET LEURS CARACTÉRISTIQUES DE REJET AU MILIEU.....	21
<u>TITRE 5 -DÉCHETS.....</u>	<u>25</u>
CHAPITRE 5.1 PRINCIPES DE GESTION.....	25
<u>TITRE 6-PRÉVENTION DES NUISANCES SONORES ET DES VIBRATIONS.....</u>	<u>28</u>
CHAPITRE 6.1 DISPOSITIONS GÉNÉRALES.....	28
CHAPITRE 6.2 NIVEAUX ACOUSTIQUES.....	28
CHAPITRE 6.3 VIBRATIONS.....	29
<u>TITRE 7-PRÉVENTION DES RISQUES TECHNOLOGIQUES.....</u>	<u>30</u>
CHAPITRE 7.1 PRINCIPES DIRECTEURS.....	30
CHAPITRE 7.2 CARACTÉRISATION DES RISQUES.....	30
CHAPITRE 7.3 INFRASTRUCTURES ET INSTALLATIONS.....	31
CHAPITRE 7.4 GESTION DES OPÉRATIONS PORTANT SUR DES SUBSTANCES DANGEREUSES.....	34
CHAPITRE 7.5 MESURES DE MAÎTRISE DES RISQUES.....	36
CHAPITRE 7.6 PRÉVENTION DES POLLUTIONS ACCIDENTELLES.....	37
CHAPITRE 7.7 MOYENS D'INTERVENTION EN CAS D'ACCIDENT ET ORGANISATION DES SECOURS.....	40
<u>TITRE 8 -CONDITIONS PARTICULIÈRES APPLICABLES À CERTAINES INSTALLATIONS DE L'ÉTABLISSEMENT.....</u>	<u>42</u>
CHAPITRE 8.1 STOCKAGE.....	42
CHAPITRE 8.2 CHAUFFERIE.....	45

CHAPITRE 8.3 LOCAUX DE CHARGE.....	47
CHAPITRE 8.4 LOCAL SPRINKLAGE.....	48
CHAPITRE 8.5 APPLICATION, CUISSON, SÉCHAGE DE VERNIS, PEINTURE, APPRÊT, COLLE, ENDUIT, SUR SUPPORT QUELCONQUE.....	48
TITRE 9 -SURVEILLANCE DES ÉMISSIONS ET DE LEURS EFFETS.....	50
CHAPITRE 9.1 PROGRAMME D'AUTO-SURVEILLANCE.....	50
CHAPITRE 9.2 MODALITÉS D'EXERCICE ET CONTENU DE L'AUTO- SURVEILLANCE.....	50
CHAPITRE 9.3 SUIVI, INTERPRÉTATION ET DIFFUSION DES RÉSULTATS.....	51
CHAPITRE 9.4 BILANS PÉRIODIQUES.....	52
TITRE 10 -EFFICACITÉ ÉNERGÉTIQUE, LUTTE CONTRE LES GAZ À EFFET DE SERRE ET POLLUTIONS LUMINEUSES.....	53
CHAPITRE 10.1 DISPOSITIONS GÉNÉRALES.....	53
TITRE 11 -ÉCHÉANCES.....	55
TITRE 12 – PLANS.....	56
TITRE 13 - EXÉCUTION DE L'ARRÊTÉ.....	59

TITRE 1-PORTÉE DE L'AUTORISATION ET CONDITIONS GÉNÉRALES

CHAPITRE 1.1 BÉNÉFICIAIRE ET PORTÉE DE L'AUTORISATION

ARTICLE 1.1.1. EXPLOITANT TITULAIRE DE L'AUTORISATION

La société COPIREL dont le siège social est situé à est situé 27 rue du Colonel Pierre Avia à PARIS (75015) est autorisée, sous réserve du respect des prescriptions du présent arrêté, à exploiter sur le territoire de la commune de Criquebeuf-sur-Seine, Parc d'activités du Bosc Hêtel, les installations détaillées dans les articles suivants.

ARTICLE 1.1.2. INSTALLATIONS NON VISÉES PAR LA NOMENCLATURE OU SOUMISES À DÉCLARATION OU SOUMISES A ENREGISTREMENT

Les prescriptions du présent arrêté s'appliquent également aux autres installations ou équipements exploités dans l'établissement, qui, mentionnés ou non dans la nomenclature, sont de nature par leur proximité ou leur connexité avec une installation soumise à autorisation à modifier les dangers ou inconvénients de cette installation.

Les dispositions des arrêtés ministériels existants relatifs aux prescriptions générales applicables aux installations classées soumises à déclaration sont applicables aux installations classées soumises à déclaration incluses dans l'établissement dès lors que ces installations ne sont pas régies par le présent arrêté préfectoral d'autorisation.

Les dispositions des arrêtés ministériels existants relatifs aux prescriptions générales applicables aux installations classées soumises à enregistrement sont applicables aux installations classées soumises à enregistrement incluses dans l'établissement dès lors que ces installations ne sont pas contraires à celles fixées dans le présent arrêté préfectoral d'autorisation.

CHAPITRE 1.2 NATURE DES INSTALLATIONS

ARTICLE 1.2.1. LISTE DES INSTALLATIONS CONCERNÉES PAR UNE RUBRIQUE DE LA NOMENCLATURE DES INSTALLATIONS CLASSÉES

Rubrique	Alinéa	AS, A, E, D, DC, NC*	Libellé de la rubrique (activité)	Nature de l'installation	Critère de classement	Seuil du critère	Volume autorisé
1510	1	A	Entrepôts couverts (stockage de matières, produits ou substances combustibles en quantité supérieure à 500 t dans des) à l'exclusion des dépôts utilisés au stockage de catégories de matières, produits ou substances relevant par ailleurs de la présente nomenclature, des bâtiments destinés exclusivement au remisage de véhicules à moteur et de leur remorque et des établissements recevant du public. Le volume des entrepôts étant : 1. supérieur ou égal à 300 000 m³	1) cellule 1 de 5 467 m² 13.5 m de hauteur = 73 805 m³ 2) cellule 2 de 5 989 m² 13.5 m de hauteur = 80 851 m³ 3) cellule 3 de 2 246 m² 9.2 m de hauteur = 20 663 m³ 4) cellule de MP 3 556 m² 11,1 m de hauteur = 39 472 m³ 5) atelier de 12 668 m² 8 m de hauteur = 101 344 m³ 6) atelier ressorts 2 616 m² 11,1 m de hauteur = 29 038 m³	Volume des entrepôts	V ≥ 300 000 m³	345 173 m³

Rubrique	Alinéa	AS, A, E, D, DC, NC*	Libellé de la rubrique (activité)	Nature de l'installation	Critère de classement	Seuil du critère	Volume autorisé
2663	1a	A	Pneumatiques et produits dont 50 % au moins de la masse totale unitaire est composée de polymères (matières plastiques, caoutchoucs, élastomères, résines et adhésifs synthétiques) (stockage de) 1. A l'état alvéolaire ou expansé tels que mousse de latex, de polyuréthane, de polystyrène, etc., le volume susceptible d'être stocké étant : a) supérieur ou égal à 45 000 m³	Atelier ressorts (configuration de stockage) : 3500 m³ Cellule MP : 3000 m³ Cellule 1 : 27 300 m³ Cellule 2 : 29 000 m³ Cellule 3 : 5000 m³	Volume susceptible d'être stocké	$V \geq 45\,000\text{ m}^3$	67 800 m³
2940	2a	A	Vernis, peinture, apprêt, colle, enduit etc. (application, cuisson, séchage de) sur support quelconque (métal, bois, plastique, cuir, papier, textile....). 2. Lorsque l'application est faite par tout procédé autre que le "trempé" (Pulvérisation, enduction...). a) Si la quantité maximale de produits susceptible d'être mise en œuvre est : Supérieure à 100 kilogrammes/jour	atelier de 12 668 m² coefficients de : (A) point éclair inférieur à 55 °C : 0 kg/j (B) point éclair supérieur ou égal à 55 °C : 711 kg/j $Q = A + B/2$ $Q = 355,5\text{ kg/j}$ Coef de rebut appliqué, majoré de 10 % $Q = 391\text{ kg/j}$	Quantité maximale de produits susceptible d'être mise en œuvre	$Q > 100\text{ kg/j}$	391 kg/j
1532	3	D	Bois sec ou matériaux combustibles analogues y compris les produits finis conditionnés (dépôt de) à l'exception des établissements recevant du public. Le volume susceptible d'être stocké étant : 2. supérieure à 1 000 m³ mais inférieure ou égale à 20 000 m³	Stockage de produits à base de bois et de palettes en cellule 1	Volume susceptible d'être stocké	$1\,000 < V < 20\,000\text{ m}^3$	2 000 m³
2560	2	DC	La puissance installée de l'ensemble des machines fixes concourant au fonctionnement de l'installation étant : 2. Supérieure à 150 kW, mais inférieure ou égale à 1 000 kW	Atelier de maintenance et atelier de ressorts. 1 four de 150 kW 5 machines CCM d'une puissance unitaire 20 kW 2 perceuses à colonne de : 5 kW chacune 6 tourets à meuler de : 2 kW chacun 1 tour de : 15 kW 1 fraiseuse de : 5 kW 1 meuleuse de : 10 kW 1 scie à métaux de : 5 kW 8 Trans-stockeurs et systèmes de convoyage de produits 1 système de palettisation produits : 625 kW	Puissance installée	$150 < P < 1\,000\text{ kW}$	900 kW
2910	A-2	DC	A. Lorsque l'installation consomme exclusivement, seuls ou en mélange, du gaz naturel, des gaz de pétrole liquéfiés, du fioul domestique, du charbon, des fiouls lourds, de la biomasse telle que définie au a ou au b (i) ou au b (iv) de la définition de biomasse, des produits connexes de scierie issus du b (v) de la définition de biomasse ou lorsque la biomasse est issue de déchets au sens de l'article L. 541-4-3 du	2 chaudières gaz de : 900 kW unitaire dans 1 chaufferie indépendante	La puissance thermique nominale	$2 < P < 20\text{ MW}$	3,3 MW

Rubrique	Alinéa	AS, A, E, D, DC, NC*	Libellé de la rubrique (activité)	Nature de l'installation	Critère de classement	Seuil du critère	Volume autorisé
			Code de l'environnement, à l'exclusion des installations visées par d'autres rubriques de la nomenclature pour lesquelles la combustion participe à la fusion, la cuisson ou au traitement, en mélange avec les gaz de combustion, des matières entrantes, si la puissance thermique nominale de l'installation est : A. Supérieure à 2 MW, mais inférieure à 20 MW	3 rooftop d'une puissance unitaire de : 0,5 MW			
2925	/	D	Accumulateurs (ateliers de charge d'). La puissance maximale de courant continu utilisable pour cette opération étant supérieure à 50 kW	Local de charge 1 de : 125 kW Local de charge 2 de : 125 kW	Puissance maximale susceptible d'être utilisée	P > 50 kW	250 kW
1530	/	NC	Papiers, cartons ou matériaux combustibles analogues y compris les produits finis conditionnés (dépôt de), à l'exception des établissements recevant du public. Le volume susceptible d'être stocké étant : inférieur ou égal à 1 000 m³	les cellules de stockage	Volume susceptible d'être stocké	V < 1 000 m³	100 m³
2662	/	NC	Polymères (matières plastiques, caoutchoucs, élastomères, résines et adhésifs synthétiques) (stockage de). Le volume susceptible d'être stocké étant : inférieur à 100 m³.	les cellules de stockage	Volume susceptible d'être stocké	V < 100 m³	90 m³

* : A (Autorisation) ou AS (Autorisation avec Servitudes d'utilité publique) ou E (enregistrement) ou D (Déclaration) ou NC (Non Classé)

Volume autorisé : éléments caractérisant la consistance, le rythme de fonctionnement, le volume des installations ou les capacités maximales autorisées

ARTICLE 1.2.2. SITUATION DE L'ÉTABLISSEMENT

Les installations autorisées sont situées sur les communes, parcelles et lieux-dits suivants :

Commune	Parcelles cadastrales	Lieux-dits
Criquebeuf-sur-Seine	n° 271, 307, 311, 313, 315, 316, 322, 336, 108, 109, 85 et 90	partie Ouest du Parc d'activités du Bosc Hétrel

Les installations citées à l'article 1.2.1 ci-dessus sont reportées avec leurs références sur le plan de situation de l'établissement annexé au présent arrêté.

ARTICLE 1.2.3. AUTRES LIMITES DE L'AUTORISATION

La surface occupée par les installations, voies, aires de circulation, et plus généralement, la surface concernée par les travaux de réhabilitation à la fin d'exploitation reste inférieure à 84 089 m².

Le fonctionnement des installations est autorisé du lundi à 5h au samedi à 21h, en 3 x 8, hors jour férié.

ARTICLE 1.2.4. CONSISTANCE DES INSTALLATIONS AUTORISÉES

L'établissement comprenant l'ensemble des installations classées et connexes, est organisé de la façon suivante :

L'autorisation consiste en la réalisation d'un bâtiment de 127 m de largeur et 352 m de longueur à usage d'atelier, d'entrepôt et de bureaux d'une surface plancher totale de 37 305 m² divisé en 6 zones. Les surfaces planchers des différentes zones est de :

- RDC de 35 281 m² :
 - Ateliers et cellules de stockage 32 542 m²
 - Locaux sociaux 1 456 m²
 - Bureaux 956 m²
- 1^{er} étage de 1 853 m² :
 - Bureaux et locaux sociaux 1 360 m²
 - Mezzanines 493 m²

Décomposition des différents espaces d'activités :

- Cellule de stockage des matières premières : 3 556 m²
- Atelier ressorts : 2 616 m²
- Atelier production: 12 668 m²
- Cellule 1 : 5 467 m²
- Cellule 2 : 5 989 m²
- Cellule expédition : 2 246 m²
- Deux locaux de charge de : 114 et 213 m²

CHAPITRE 1.3 CONFORMITÉ AU DOSSIER DE DEMANDE D'AUTORISATION

ARTICLE 1.3.1. CONFORMITÉ AU DOSSIER DE DEMANDE D'AUTORISATION

Les installations et leurs annexes, objet du présent arrêté, sont disposées, aménagées et exploitées conformément aux plans et données techniques contenus dans les différents dossiers déposés par l'exploitant. En tout état de cause, elles respectent par ailleurs les dispositions du présent arrêté, des arrêtés complémentaires et les réglementations autres en vigueur.

ARTICLE 1.3.2. CONFORMITÉ AU PRÉSENT ARRÊTÉ D'AUTORISATION

Selon l'échéancier du titre 11, l'exploitant énumère et justifie en tant que de besoin toutes les dispositions prises pour la conception, la construction et l'exploitation des installations, sous 12 mois à compter de la notification du présent arrêté, afin d'en respecter les prescriptions.

CHAPITRE 1.4 DURÉE DE L'AUTORISATION

ARTICLE 1.4.1. DURÉE DE L'AUTORISATION

La présente autorisation cesse de produire effet si l'installation n'a pas été mise en service dans un délai de trois ans ou n'a pas été exploitée durant deux années consécutives, sauf cas de force majeure.

CHAPITRE 1.5 PÉRIMÈTRE D'ÉLOIGNEMENT

ARTICLE 1.5.1. IMPLANTATION ET ISOLEMENT DU SITE

L'exploitation des installations est compatible avec les autres activités et occupations du sol environnantes.

L'installation est située à plus de 420 mètres d'une habitation, de zones destinées à l'habitation par des documents opposables aux tiers et d'établissements recevant du public. L'exploitant peut se garantir du maintien de l'isolement par rapport aux tiers par contrats, conventions ou servitudes couvrant la totalité de la durée de l'exploitation et de la période de suivi du site le cas échéant.

Toute modification apportée au voisinage des installations de nature à entraîner un changement notable des éléments du dossier de demande d'autorisation doit être portée avant sa réalisation à la connaissance du préfet avec tous les éléments d'appréciation en application de l'article R.512-33 du Code de l'environnement.

ARTICLE 1.5.2. ZONES DE DANGER

Les zones de danger engendrées par les installations de l'établissement et définies en référence à l'étude de danger déposée par l'exploitant sont les suivantes (modélisations jointes au rapport CODERST) :

Modélisation majorante 2662 des installations	Accident	Z _{ELS} (200 mbar ou 8 kW/m ² ou CL5%)	Z _{PEL} (140 mbar ou 5 kW/m ² ou CL1%)	Z _{EI} (50 mbar ou 3 kW/m ² ou SEI)	Probabilité	Cinétique
Installation 1	Explosion chaufferie	Non atteint	Non atteint	22 m	D	rapide
Installation 2	Incendie cellule 1 (Ouest)	Non perçu	28 m	48 m	D	rapide
Installation 3	Incendie cellule 1, 2 et production (Ouest)	Non perçu	Non perçu	10 m	D	rapide

CHAPITRE 1.6 GARANTIES FINANCIÈRES

ARTICLE 1.6.1. OBJET DES GARANTIES FINANCIÈRES

Les garanties financières définies dans le présent arrêté s'appliquent pour l'activité visée par la rubrique n°2940 au chapitre 1.2.

ARTICLE 1.6.2. MONTANT DES GARANTIES FINANCIÈRES

Article 1.6.2.1. Cas des installations prévue au 5° de l'article R 516-1 du Code de l'environnement

Les installations sont visées par l'arrêté ministériel du 31 mai 2012

Rubrique	Libellé des rubriques	Quantité unitaire maximale retenue pour le calcul de l'événement de référence
2940-2a	application, cuisson, séchage de vernis, peinture, apprêt, colle, enduit etc	391 kg/j

Montant total des garanties à constituer : 114 312,7 euros.

Indice TP 01 de référence avril 2014 : 699,9 euros.

Le montant global se décompose comme suit :

M_g : Le montant, au moment de la détermination du premier montant de garantie financière, relatif aux mesures de gestion des produits dangereux et des déchets banals présents sur le site de l'installation est de 1 480 €. Il correspond au coût (345€/t des déchets dangereux et 95€/t de DIB) des opérations de gestion jusqu'à l'élimination des 2,5 tonnes de produits dangereux estimés et de 6,5 tonnes de déchets industriels banals.

M_C : Le montant relatif à la limitation des accès au site est de 402 €. Il correspond au coût et à la pose de 15 panneaux interdisant l'accès.

M_S : Le montant relatif au contrôle des effets de l'installation sur l'environnement. Ce montant de 82 000 € couvre la réalisation de piézomètres de contrôles et les coûts d'analyse de la qualité des eaux de la nappe au droit du site, ainsi qu'un diagnostic de la pollution des sols prescrit à l'article 4.3.13 du présent arrêté.

M_G : Le montant de 15 000 € est relatif au gardiennage du site ou à tout autre dispositif équivalent.

S_C : Coefficient pondérateur de prise en compte des coûts liés à la gestion du chantier. Ce coefficient est égal à 1,10.

ARTICLE 1.6.3. ÉTABLISSEMENT DES GARANTIES FINANCIÈRES

Avant la mise en service de l'installation, dans les conditions prévues par le présent arrêté, l'exploitant adresse au Préfet :

- le document attestant la constitution des garanties financières établie dans les formes prévues par l'arrêté ministériel du 31 juillet 2012. Ce document précise la durée contractuelle minimale des garanties financières de deux ans et peut être délivré par :

1. un établissement de crédit, une entreprise d'assurance ou une société de caution mutuelle ;
2. la Caisse de dépôts et consignations ;
3. un fonds de garantie géré par l'Agence de l'environnement et de la maîtrise de l'énergie, pour les installations de stockage de déchets seulement ;
4. un fonds de garantie privé (respectant l'arrêté à venir) ;
5. un garant autonome. Le décret ouvre aux sociétés-mères la possibilité de garantir leurs filiales, à condition qu'elles soient contre-garanties par un garant.

- la valeur datée du dernier indice public TP01.

ARTICLE 1.6.4. RENOUVELLEMENT DES GARANTIES FINANCIÈRES

Pour attester du renouvellement des garanties financières, l'exploitant adresse au Préfet, au moins trois mois avant la date d'échéance, un nouveau document dans les formes prévues par l'arrêté ministériel du 31 juillet 2012.

ARTICLE 1.6.5. ACTUALISATION DES GARANTIES FINANCIÈRES

L'exploitant est tenu d'actualiser le montant des garanties financières et en atteste auprès du Préfet tous les cinq ans.

La formule d'actualisation est :

$$M_n = M_r \times \left(\frac{Index_n}{Index_R} \right) \times \frac{(1 + TVA_n)}{(1 + TVA_R)}$$

M_n : le montant des garanties financières devant être constituées l'année n et figurant dans le document d'attestation de la constitution de garanties financières.

M_R : le montant de référence des garanties financières, c'est-à-dire le premier montant arrêté par le préfet.

$Index_n$: indice TP01 au moment de la constitution du document d'attestation de la constitution de garanties financières.

$Index_R$: indice TP01 utilisé pour l'établissement du montant de référence des garanties financières fixé par l'arrêté préfectoral.

TVA_n : taux de la TVA applicable au moment de la constitution du document d'attestation de la constitution de garanties financières.

TVA_R : taux de la TVA applicable à l'établissement de l'arrêté préfectoral fixant le montant de référence des garanties financières.

Les indices TP01 sont consultables au Bulletin officiel de la concurrence, de la consommation et de la répression des fraudes.

ARTICLE 1.6.6. RÉVISION DU MONTANT DES GARANTIES FINANCIÈRES

Le montant des garanties financières peut être révisé lors de toutes modifications des conditions d'exploitation telles que définies au présent article.

L'exploitant doit informer le préfet, dès qu'il en a connaissance, de tout changement de garant, de tout changement de formes de garanties financières ou encore de toutes modifications des modalités de constitution des garanties financières, telles que définies à l'article R.516-1 du Code de l'environnement, ainsi que de tout changement des conditions d'exploitation conduisant à une modification du montant des garanties financières.

ARTICLE 1.6.7. ABSENCE DE GARANTIES FINANCIÈRES

Outre les sanctions rappelées à l'article L.516-1 du Code de l'environnement, l'absence de garanties financières peut entraîner la suspension du fonctionnement des installations classées visées au présent arrêté, après mise en œuvre des modalités prévues à l'article L.514-1 de ce code. Conformément à l'article L.514-3 du même code, pendant la durée de la suspension, l'exploitant est tenu d'assurer à son personnel le paiement des salaires indemnités et rémunérations de toute nature auxquels il avait droit jusqu'alors.

ARTICLE 1.6.8. APPEL DES GARANTIES FINANCIÈRES

En cas de défaillance de l'exploitant, le Préfet peut faire appel aux garanties financières :

- lors d'une intervention en cas d'accident ou de pollution mettant *en cause directement ou indirectement les installations soumises à garanties financières*,
- ou pour la mise sous surveillance et le maintien en sécurité des installations soumises à garanties financières lors d'un événement exceptionnel susceptible d'affecter l'environnement.

ARTICLE 1.6.9. LEVÉE DE L'OBLIGATION DE GARANTIES FINANCIÈRES

L'obligation de garanties financières est levée à la cessation d'exploitation des installations nécessitant la mise en place des garanties financières, et après que les travaux couverts par les garanties financières ont été normalement réalisés.

Ce retour à une situation normale est constaté, dans le cadre de la procédure de cessation d'activité prévue aux articles R.512-39-1 à R.512-39-6 du Code de l'environnement, par l'inspecteur des installations classées qui établit un procès-verbal de récolement.

L'obligation de garanties financières est levée par arrêté préfectoral.

En application de l'article R.516-5 du Code de l'environnement, le préfet peut demander la réalisation, aux frais de l'exploitant, d'une évaluation critique par un tiers expert des éléments techniques justifiant la levée de l'obligation de garanties financières.

CHAPITRE 1.7 MODIFICATIONS ET CESSATION D'ACTIVITÉ

ARTICLE 1.7.1. PORTER À CONNAISSANCE

Toute modification apportée par le demandeur aux installations, à leur mode d'utilisation ou à leur voisinage, et de nature à entraîner un changement notable des éléments du dossier de demande d'autorisation, est portée avant sa réalisation à la connaissance du Préfet avec tous les éléments d'appréciation.

ARTICLE 1.7.2. MISE À JOUR DES ÉTUDES D'IMPACT ET DE DANGERS

Les études d'impact et de dangers sont actualisées à l'occasion de toute modification notable telle que prévue à l'article R.512-33 du Code de l'environnement. Ces compléments sont systématiquement communiqués au Préfet qui pourra demander une analyse critique d'éléments du dossier justifiant des vérifications particulières, effectuée par un organisme extérieur expert dont le choix est soumis à son approbation. Tous les frais engagés à cette occasion sont supportés par l'exploitant.

ARTICLE 1.7.3. ÉQUIPEMENTS ABANDONNÉS

Les équipements abandonnés ne doivent pas être maintenus dans les installations. Toutefois, lorsque leur enlèvement est incompatible avec les conditions immédiates d'exploitation, des dispositions matérielles interdiront leur réutilisation afin de garantir leur mise en sécurité et la prévention des accidents.

ARTICLE 1.7.4. TRANSFERT SUR UN AUTRE EMPLACEMENT

Tout transfert sur un autre emplacement des installations visées au chapitre 1.2 du présent arrêté nécessite une nouvelle demande d'autorisation ou déclaration.

ARTICLE 1.7.5. CHANGEMENT D'EXPLOITANT

Dans le cas où l'établissement change d'exploitant, le successeur fait la déclaration au Préfet dans le mois qui suit la prise en charge de l'exploitant. Cette déclaration doit mentionner s'il s'agit d'une personne physique, les nom, prénom et domicile du nouvel exploitant et, s'il s'agit d'une personne morale, sa dénomination ou sa raison sociale, sa forme juridique, l'adresse du siège social ainsi que la qualité du signataire de la déclaration.

Le changement d'exploitant est soumis à autorisation préfectorale et la demande de cette autorisation doit être adressée au préfet, accompagnée des documents établissant les capacités techniques et financières du nouvel exploitant et l'acte attestant de la constitution des garanties financières.

ARTICLE 1.7.6. CESSATION D'ACTIVITÉ

Sans préjudice des mesures de l'article R.512-39-1 du Code de l'environnement pour l'application des articles R.512-39-2 à R.512-39-5, l'usage à prendre en compte est le suivant :

Lorsqu'une installation classée est mise à l'arrêt définitif, l'exploitant notifie au préfet la date de cet arrêt trois mois au moins avant celui-ci.

En cas d'arrêt définitif d'une installation, celle-ci doit être placée dans un état tel qu'il ne s'y manifeste aucun des dangers ou inconvénients mentionnés à l'article L.511-1 du Code de l'environnement.

Cette notification doit être accompagnée d'un dossier comprenant les mesures prises ou prévues pour assurer, dès l'arrêt de l'exploitation, la mise en sécurité du site. Ces mesures comprennent notamment :

- le plan à jour du site,
- les interdictions ou limitations d'accès au site,
- la suppression des risques d'incendie et d'explosion,
- l'évacuation ou l'élimination des produits dangereux, des matières polluantes susceptibles d'être véhiculées par l'eau ainsi que des déchets présents sur le site,
- les mesures de dépollution des sols éventuellement nécessaires,
- les mesures de maîtrise des risques liés aux eaux souterraines ou superficielles éventuellement polluées, selon leur usage actuel ou celui défini dans les documents de planification en vigueur,
- en cas de besoin, la surveillance des effets de l'installation sur son environnement,
- les limitations ou interdictions concernant l'aménagement ou l'utilisation du sol ou du sous-sol, accompagnées, le cas échéant, des dispositions proposées par l'exploitant pour mettre en œuvre des servitudes ou des restrictions d'usage.

Ces mesures permettent à l'exploitant de placer son site dans un état tel qu'il ne puisse porter atteinte aux intérêts visés à l'article L.511-1 du Code de l'environnement et qu'il permette un usage futur du site déterminé selon les dispositions des articles R.512-39-2 et R.512-39-3 du Code de l'environnement / l'usage futur suivant : industriel / habitation / commerce.

CHAPITRE 1.8 DÉLAIS ET VOIES DE RECOURS

Le présent arrêté est soumis à un contentieux de pleine juridiction.

Il peut être déféré à la juridiction administrative :

1° Par les demandeurs ou exploitants, dans un délai de deux mois qui commence à courir du jour où l'arrêté leur a été notifié ;

2° Par les tiers, personnes physiques ou morales, les communes intéressées ou leurs groupements, en raison des inconvénients ou des dangers que le fonctionnement de l'installation présente pour les intérêts visés à l'article L. 511-1 du Code de l'environnement, dans un délai d'un an à compter de la publication ou de l'affichage de l'arrêté. Toutefois, si la mise en service de l'installation n'est pas intervenue six mois après la publication ou l'affichage de l'arrêté, le délai de recours continue à courir jusqu'à l'expiration d'une période de six mois après cette mise en service.

Les tiers qui n'ont acquis ou pris à bail des immeubles ou n'ont élevé des constructions dans le voisinage d'une installation classée que postérieurement à l'affichage ou à la publication de l'arrêté autorisant l'ouverture de cette installation ou atténuant les prescriptions primitives ne sont pas recevables à déférer ledit arrêté à la juridiction administrative.

CHAPITRE 1.9 ARRÊTÉS, CIRCULAIRES, INSTRUCTIONS APPLICABLES

Sans préjudice de la réglementation en vigueur, sont notamment applicables à l'établissement les prescriptions qui le concernent des textes cités ci-dessous :

Dates	Textes
31/07/12	Arrêté du 31 juillet 2012 relatif aux modalités de constitution de garanties financières prévues aux articles R.516-1 et suivants du Code de l'environnement.
31/05/12	Arrêté modifié du 31 mai 2012 fixant la liste des installations classées soumises à l'obligation de constitution de garanties financières en application du 5° de l'article R.516-1 du Code de l'environnement.
31/05/12	Arrêté du 31 mai 2012 relatif aux modalités de détermination et d'actualisation du montant des garanties financières pour la mise en sécurité des installations classées et des garanties additionnelles en cas de mise en œuvre de mesures de gestion de la pollution des sols et des eaux souterraines.
29/02/12	Arrêté du 29 février 2012 fixant le contenu des registres mentionnés aux articles R.541-43 et R.541-46 du Code de l'environnement.
04/10/10	Arrêté du 4 octobre 2010 modifié relatif à la prévention des risques accidentels au sein des installations classées pour la protection de l'environnement soumises à autorisation
02/10/09	Arrêté du 2 octobre 2009 relatif au contrôle des chaudières dont la puissance nominale est supérieure à 400 kilowatts et inférieure à 20 mégawatts
07/09/09	Arrêté du 7 septembre 2009 fixant les prescriptions techniques applicables aux installations d'assainissement non collectif recevant une charge brute de pollution organique inférieure ou égale à 1,2 kg/j de DBO ₅
07/07/09	Arrêté du 07/07/09 relatif aux modalités d'analyse dans l'air et dans l'eau dans les ICPE et aux normes de référence
17/12/08	Arrêté du 17/12/08 établissant les critères d'évaluation et les modalités de détermination de l'état des eaux souterraines et des tendances significatives et durables de dégradation de l'état chimique des eaux souterraines
31/01/08	Arrêté relatif à la déclaration annuelle des émissions polluantes des installations classées soumises à autorisation
30/10/06	Arrêté fixant le contenu des registres mentionnés à l'article 2 du décret n° 2005-635 du 30 mai 2005 relatif au contrôle des circuits de traitement des déchets et le formulaire du bordereau de suivi des déchets radioactifs mentionné à l'article 4

Dates	Textes
29/09/05	Arrêté relatif à l'évaluation et à la prise en compte de la probabilité d'occurrence, de la cinétique, de l'intensité des effets et de la gravité des conséquences des accidents potentiels dans les études de danger des installations classées soumises à autorisation
29/07/05	Arrêté fixant le formulaire de bordereau de suivi de déchets dangereux mentionné à l'article 4 du décret n°2005-635 du 30 mai 2005
05/08/02	Arrêté relatif à la prévention des sinistres dans les entrepôts couverts soumis à autorisation sous la rubrique 1510
15/03/00	Arrêté du 15 mars 2000 relatif à l'exploitation des équipements sous pression
02/02/98	Arrêté du 2 février 1998 relatif aux prélèvements et à la consommation d'eau ainsi qu'aux émissions de toute nature des installations classées pour la protection de l'environnement soumises à autorisation
25/07/97	Arrêté du 25 juillet 1997 relatif aux prescriptions générales applicables aux installations classées pour la protection de l'environnement soumises à déclaration sous la rubrique n° 2910 : Combustion
23/01/97	Arrêté du 23 janvier 1997 relatif à la limitation des bruits émis dans l'environnement par les installations classées pour la protection de l'environnement
31/03/80	Arrêté du 31 mars 1980 portant réglementation des installations électriques des établissements réglementés au titre de la législation sur les installations classées susceptibles de présenter des risques d'explosion

CHAPITRE 1.10 RESPECT DES AUTRES LÉGISLATIONS ET RÉGLEMENTATIONS

Les dispositions de cet arrêté préfectoral sont prises sans préjudice des autres législations et réglementations applicables, et notamment le Code minier, le Code civil, le Code de l'urbanisme, le Code du travail et le Code général des collectivités territoriales, la réglementation sur les équipements sous pression.

Les droits des tiers sont et demeurent expressément réservés.

La présente autorisation ne vaut pas permis de construire.

TITRE 2 – GESTION DE L'ÉTABLISSEMENT

CHAPITRE 2.1 EXPLOITATION DES INSTALLATIONS

ARTICLE 2.1.1. OBJECTIFS GÉNÉRAUX

L'exploitant prend toutes les dispositions nécessaires dans la conception, l'aménagement, l'entretien et l'exploitation des installations pour :

- limiter la consommation d'eau, et limiter les émissions de polluants dans l'environnement,
- gérer les effluents et déchets en fonction de leurs caractéristiques, et réduire les quantités rejetées,
- prévenir en toute circonstance, l'émission, la dissémination ou le déversement, chroniques ou accidentels, directs ou indirects, de matières ou substances qui peuvent présenter des dangers ou inconvénients pour la commodité du voisinage, la santé, la salubrité publique, l'agriculture, la protection de la nature et de l'environnement ainsi que pour la conservation des sites et des monuments.

ARTICLE 2.1.2. CONSIGNES D'EXPLOITATION

L'exploitant établit des consignes d'exploitation pour l'ensemble des installations comportant explicitement les vérifications à effectuer, en conditions d'exploitation normale, en périodes de démarrage, de dysfonctionnement ou d'arrêt momentané de façon à permettre en toutes circonstances le respect des dispositions du présent arrêté.

L'exploitation doit se faire sous la surveillance, directe ou indirecte, de personnes nommément désignées par l'exploitant et ayant une connaissance de la conduite de l'installation et des dangers et inconvénients des produits utilisés ou stockés dans les installations.

CHAPITRE 2.2 DEMANDES DE L'INSPECTION DES INSTALLATIONS CLASSÉES

Sous couvert de l'autorité du préfet, l'inspection des installations classées peut demander à tout moment la réalisation de prélèvements et d'analyses d'effluents liquides ou gazeux ou de déchets ainsi que l'exécution de mesures de niveaux sonores de l'installation. Les frais occasionnés seront à la charge de l'exploitant. Cette prescription est applicable à l'ensemble de l'établissement.

CHAPITRE 2.3 RÉSERVES DE PRODUITS OU MATIÈRES CONSOMMABLES

ARTICLE 2.3.1. RÉSERVES DE PRODUITS

L'établissement dispose de réserves suffisantes de produits ou matières consommables utilisés de manière courante ou occasionnelle pour assurer la protection de l'environnement tels que manches de filtre, produits de neutralisation, liquides inhibiteurs, produits absorbants...

CHAPITRE 2.4 INTÉGRATION DANS LE PAYSAGE

ARTICLE 2.4.1. PROPRETÉ

L'exploitant prend les dispositions appropriées qui permettent d'intégrer l'installation dans le paysage. L'ensemble des installations est maintenu propre et entretenu en permanence.

L'exploitant prend les mesures nécessaires afin d'éviter la dispersion sur les voies publiques et les zones environnantes de poussières, papiers, boues, déchets,... Des dispositifs d'arrosage, de lavage de roues,... sont mis en place en tant que de besoin.

ARTICLE 2.4.2. UTILISATION D'HERBICIDES

Sauf en cas d'impossibilité technique justifiée, l'exploitant utilise des méthodes alternatives à l'utilisation des herbicides.

ARTICLE 2.4.3. ESTHÉTIQUE

Les abords de l'installation, placés sous le contrôle de l'exploitant sont aménagés et maintenus en bon état de propreté (peinture,...). Les émissaires de rejet et leur périphérie font l'objet d'un soin particulier (plantations, engazonnement...).

CHAPITRE 2.5 DANGER OU NUISANCES NON PRÉVENUS

Tout danger ou nuisance non susceptible d'être prévenu par les prescriptions du présent arrêté est immédiatement porté à la connaissance du Préfet par l'exploitant.

CHAPITRE 2.6 INCIDENTS OU ACCIDENTS

ARTICLE 2.6.1. DÉCLARATION ET RAPPORT

L'exploitant est tenu de déclarer dans les meilleurs délais à l'inspection des installations classées les accidents ou incidents survenus du fait du fonctionnement de son installation qui sont de nature à porter atteinte aux intérêts mentionnés à l'article L.511-1 du Code de l'environnement. Un rapport d'accident ou, sur demande de l'inspection des installations classées, un rapport d'incident est transmis par l'exploitant à l'inspection des installations classées. Il précise notamment les circonstances et les causes de l'accident ou de l'incident, les effets sur les personnes et l'environnement, les mesures prises ou envisagées pour éviter un accident ou un incident similaire et pour en pallier les effets à moyen ou long terme, ainsi que le descriptif des contrôles et modifications d'équipements réalisés suite à l'incident ou l'accident. Ce rapport est transmis sous 15 jours à l'inspection des installations classées.

CHAPITRE 2.7 RÉCAPITULATIF DES DOCUMENTS TENUS À LA DISPOSITION DE L'INSPECTION

L'exploitant doit établir et tenir à jour un dossier comportant les documents suivants :

- le dossier de demande d'autorisation initial,
- les plans tenus à jour,
- les récépissés de déclaration et les prescriptions générales, en cas d'installations soumises à déclaration non couvertes par un arrêté d'autorisation,
- les arrêtés préfectoraux relatifs aux installations soumises à autorisation, pris en application de la législation relative aux installations classées pour la protection de l'environnement,
- tous les documents, enregistrements, résultats de vérification et registres répertoriés dans le présent arrêté ; ces documents peuvent être informatisés, mais dans ce cas des dispositions doivent être prises pour la sauvegarde des données.

Ce dossier doit être tenu à la disposition de l'inspection des installations classées sur le site durant 5 années au minimum.

CHAPITRE 2.8 RÉCAPITULATIF DES DOCUMENTS À TRANSMETTRE À L'INSPECTION

L'exploitant doit transmettre à l'inspection les documents suivants :

Articles	Contrôles à effectuer	Périodicités / échéances
9.2.3.1	Niveaux sonores	6 mois après la mise service, puis tous les 3 ans

Articles	Documents à transmettre	Périodicités / échéances
1.6.3	Établissement de garanties financières	Avant la mise en service de l'installation
	Attestation de constitution de garanties financières	3 mois avant la fin de la période (ou tous les 5 ans), ou avant 6 mois suivant une augmentation de plus de 15% de la TP01
1.7.1	Porter à connaissance des modifications	A transmettre avant réalisation
1.7.6	Notification de mise à l'arrêt définitif	3 mois avant la date de cessation d'activité
9.4.1	Déclaration annuelle des émissions	Annuel
9.4.2	Bilan quadriennal	Tous les 4 ans

TITRE 3 - PRÉVENTION DE LA POLLUTION ATMOSPHÉRIQUE

CHAPITRE 3.1 CONCEPTION DES INSTALLATIONS

ARTICLE 3.1.1. DISPOSITIONS GÉNÉRALES

L'exploitant prend toutes les dispositions nécessaires dans la conception, l'exploitation et l'entretien des installations de manière à limiter les émissions à l'atmosphère, y compris diffuses, notamment par la mise en œuvre de technologies propres, le développement de techniques de valorisation, la collecte sélective et le traitement des effluents en fonction de leurs caractéristiques et la réduction des quantités rejetées en optimisant notamment l'efficacité énergétique.

Les installations de traitement devront être conçues, exploitées et entretenues de manière à réduire à leur minimum les durées d'indisponibilité pendant lesquelles elles ne pourront assurer pleinement leur fonction.

Les installations de traitement d'effluents gazeux doivent être conçues, exploitées et entretenues de manière :

- à faire face aux variations de débit, température et composition des effluents,
- à réduire au minimum leur durée de dysfonctionnement et d'indisponibilité.

Si une indisponibilité est susceptible de conduire à un dépassement des valeurs limites imposées, l'exploitant devra prendre les dispositions nécessaires pour réduire la pollution émise en réduisant ou en arrêtant les installations concernées.

Les consignes d'exploitation de l'ensemble des installations comportent explicitement les contrôles à effectuer, en marche normale et à la suite d'un arrêt pour travaux de modification ou d'entretien, de façon à permettre en toute circonstance le respect des dispositions du présent arrêté.

Le brûlage à l'air libre est interdit.

ARTICLE 3.1.2. POLLUTIONS ACCIDENTELLES

Les dispositions appropriées sont prises pour réduire la probabilité des émissions accidentelles et pour que les rejets correspondants ne présentent pas de dangers pour la santé et la sécurité publique. La conception et l'emplacement des dispositifs de sécurité destinés à protéger les appareillages contre une surpression interne devraient être tels que cet objectif soit satisfait, sans pour cela diminuer leur efficacité ou leur fiabilité.

ARTICLE 3.1.3. ODEURS

Les dispositions nécessaires sont prises pour que l'établissement ne soit pas à l'origine de gaz odorants, susceptibles d'incommoder le voisinage, de nuire à la santé ou à la sécurité publique.

Les dispositions nécessaires sont prises pour éviter en toute circonstance l'apparition de conditions d'anaérobiose dans des bassins de stockage ou de traitement ou dans des canaux à ciel ouvert. Les bassins, canaux, stockage et traitement des boues susceptibles d'émettre des odeurs sont couverts autant que possible et si besoin ventilés.

Sous couvert de l'autorité du préfet, l'inspection des installations classées peut demander la réalisation d'une campagne d'évaluation de l'impact olfactif de l'installation afin de permettre une meilleure prévention des nuisances.

ARTICLE 3.1.4. VOIES DE CIRCULATION

Sans préjudice des règlements d'urbanisme, l'exploitant doit prendre les dispositions nécessaires pour prévenir les envois de poussières et de matières diverses :

- les voies de circulation et aires de stationnement des véhicules sont aménagées (formes de pente, revêtement, etc...), et convenablement nettoyées,
- la limitation de vitesse est de 30 km/h dans l'enceinte de l'établissement, le moteur des véhicules est coupé à l'arrêt,
- les véhicules sortant de l'installation n'entraînent pas de dépôt de poussière ou de boue sur les voies de circulation. Pour cela des dispositions telles que le lavage des roues des véhicules doivent être prévues en cas de besoin,
- les surfaces où cela est possible sont engazonnées,
- des écrans de végétation sont mis en place le cas échéant.

Des dispositions équivalentes peuvent être prises en lieu et place de celles-ci.

ARTICLE 3.1.5. ÉMISSIONS DIFFUSES ET ENVOLS DE POUSSIÈRES

Les stockages de produits pulvérulents sont confinés (récipients, silos, bâtiments fermés) et les installations de manipulation, transvasement, transport de produits pulvérulents sont, sauf impossibilité technique démontrée, munies de dispositifs de capotage et d'aspiration permettant de réduire les envols de poussières. Si nécessaire, les dispositifs d'aspiration sont raccordés à une installation de dépoussiérage en vue de respecter les dispositions du présent arrêté. Les équipements et aménagements correspondants satisfont par ailleurs la prévention des risques d'incendie et d'explosion (événements pour les tours de séchage, les dépoussiéreurs...).

CHAPITRE 3.2 CONDITIONS DE REJET

ARTICLE 3.2.1. DISPOSITIONS GÉNÉRALES

Les points de rejet dans le milieu naturel doivent être en nombre aussi réduit que possible. Tout rejet non prévu au présent chapitre ou non conforme à ses dispositions est interdit. La dilution des rejets atmosphériques est interdite, sauf lorsqu'elle est nécessaire pour refroidir les effluents en vue de leur traitement avant rejet (protection des filtres à manches...).

Les ouvrages de rejet doivent permettre une bonne diffusion dans le milieu récepteur.

Les rejets à l'atmosphère sont, dans toute la mesure du possible, collectés et évacués, après traitement éventuel, par l'intermédiaire de cheminées pour permettre une bonne diffusion des rejets. L'emplacement de ces conduits est tel qu'il ne peut y avoir à aucun moment siphonnage des effluents rejetés dans les conduits ou prises d'air avoisinant. La forme des conduits, notamment dans leur partie la plus proche du débouché à l'atmosphère, est conçue de façon à favoriser au maximum l'ascension des gaz dans l'atmosphère. La partie terminale de la cheminée peut comporter un convergent réalisé suivant les règles de l'art lorsque la vitesse d'éjection est plus élevée que la vitesse choisie pour les gaz dans la cheminée. Les contours des conduits ne présentent pas de point anguleux et la variation de la section des conduits au voisinage du débouché est continue et lente.

Les poussières, gaz polluants ou odeurs sont, dans la mesure du possible, captés à la source et canalisés, sans préjudice des règles relatives à l'hygiène et à la sécurité des travailleurs.

Les conduits d'évacuation des effluents atmosphériques nécessitant un suivi, dont les points de rejet sont repris ci-après, doivent être aménagés (plate-forme de mesure, orifices, fluides de fonctionnement, emplacement des appareils, longueur droite pour la mesure des particules) de manière à permettre des mesures représentatives des émissions de polluants à l'atmosphère. En particulier les dispositions de la norme NF 44-052 et EN 13284-1 sont respectées.

Ces points doivent être aménagés de manière à être aisément accessibles et permettre des interventions en toute sécurité. Toutes les dispositions doivent également être prises pour faciliter l'intervention d'organismes extérieurs à la demande de l'inspecteur des installations classées.

Les incidents ayant entraîné le fonctionnement d'une alarme et/ou l'arrêt des installations ainsi que les causes de ces incidents et les remèdes apportés sont également consignés dans un registre.

ARTICLE 3.2.2. CONDUITS ET INSTALLATIONS RACCORDÉES

N° de conduit	Installations raccordées	Puissance ou capacité	Combustible/énergie	Autres caractéristiques
1	Chaudières	1 800 kW	Gaz naturel	900 kW x 2
2	Four de l'atelier ressorts	150 kW	Électrique	/

ARTICLE 3.2.3. CONDITIONS GÉNÉRALES DE REJET

	Hauteur de dépassement de la toiture de la chaufferie en m	Hauteur de dépassement de l'acrotère de l'entrepôt en m	Vitesse mini d'éjection en m/s
Conduit N° 1 Chaufferie	3	0,5	5
Conduit N° 2 Four	1	1	9

Le débit des effluents gazeux est exprimé en mètres cubes par heure rapportés à des conditions normalisées de température (273 kelvins) et de pression (101,3 kilopascals) après déduction de la vapeur d'eau (gaz secs).

ARTICLE 3.2.4. VALEURS LIMITES DES CONCENTRATIONS DANS LES REJETS ATMOSPHÉRIQUES

Les rejets issus des installations doivent respecter les valeurs limites suivantes en concentration, les volumes de gaz étant rapportés :

- à des conditions normalisées de température (273 kelvins) et de pression (101,3 kilopascals) après déduction de la vapeur d'eau (gaz secs) ;
- à une teneur en O₂ ou CO₂ précisée dans le tableau ci-dessous :

Concentrations instantanées en mg/Nm ³	Conduit n°1 (chaufferie)	Conduit n°2 (four)
Concentration en O ₂ ou CO ₂ de référence	2 %	2 %
Poussières	5 mg/Nm ³	5 mg/Nm ³
SO ₂	35 mg/Nm ³	/
NO _x en équivalent NO ₂	100 mg/Nm ³	/

Le dispositif de collecte, d'aspiration et de filtrage (pré-filtre, filtre à poche et filtre à charbon actif) du rejet du four électrique de chauffage d'huile (IKV-OIL 1605) est canalisé.

ARTICLE 3.2.5. VALEURS LIMITES ET CONDITIONS DE REJET

Article 3.2.5.1. Poussières

- Si le flux horaire est inférieur ou égal à 1 kg/h, la valeur limite de concentration est de 100 mg/Nm³ (selon la norme mentionnée à l'annexe I de l'arrêté du 7 juillet 2009 relatif aux modalités d'analyse dans l'air et dans l'eau dans les ICPE et aux normes de référence) ;
- Si le flux horaire est supérieur à 1 kg/h, la valeur limite de concentration est de 40 mg/Nm³ (selon la norme mentionnée à l'annexe I de l'arrêté du 7 juillet 2009 relatif aux modalités d'analyse dans l'air et dans l'eau dans les ICPE et aux normes de référence).

ARTICLE 3.2.6. CONSOMMATION DE SOLVANTS ET ÉMISSIONS DE COV

Article 3.2.6.1. Plan de gestion des solvants

L'exploitant met en place un plan de gestion de solvants, réalisé selon les guides en vigueur et mentionnant notamment les entrées et les sorties de solvants de l'installation. Ce plan de gestion est tenu à la disposition de l'inspection des installations classées.

Article 3.2.6.2. Schéma de maîtrise des émissions de COV

Un schéma de maîtrise des émissions de COV est élaboré pour garantir le respect de ces points. Il est transmis à l'inspection des installations classées et révisé en tant que besoin.

Les valeurs limites d'émissions canalisées et diffuses relatives aux COV définies aux 1 et 2 ci-dessous ne sont pas applicables aux rejets des installations faisant l'objet d'un schéma de maîtrise des émissions de COV, tel que défini ci-après.

Un tel schéma garantit que le flux total d'émissions de COV de l'installation ne dépasse pas le flux qui serait atteint par une application stricte des valeurs limites d'émission canalisées et diffuses définies dans le présent arrêté.

Le schéma est élaboré à partir d'un niveau d'émission de référence de l'installation correspondant au niveau atteint si aucune mesure de réduction des émissions de COV n'était mise en œuvre sur l'installation.

Article 3.2.6.3. Valeurs limites d'émission

1. Application de revêtement adhésif sur support quelconque (toute activité dans laquelle une colle est appliquée sur une surface, à l'exception des revêtements et des adhésifs entrant dans des procédés d'impression :

- si la consommation de solvants est supérieure à 5 tonnes par an et inférieure ou égale à 15 tonnes par an, la valeur limite d'émission de COV non méthanique dans les rejets canalisés, exprimée en carbone total, est de 50 mg/m³. En cas d'utilisation d'une technique permettant la réutilisation des solvants récupérés, la valeur limite d'émission exprimée en carbone total est de 150 mg/m³.

Le flux annuel des émissions diffuses ne doit pas dépasser 25 % de la quantité de solvants utilisée ;

- si la consommation de solvants est supérieure à 15 tonnes par an, la valeur limite d'émission de COV non méthanique dans les rejets canalisés, exprimée en carbone total, est de 50 mg/m³.

Le flux annuel des émissions diffuses ne doit pas dépasser 20 % de la quantité de solvants utilisée.

2. Application de revêtement sur un support en bois (sommier, ...) :

- si la consommation de solvants est supérieure à 15 tonnes par an et inférieure ou égale à 25 tonnes par an, la valeur limite d'émission de COV non méthanique dans les rejets canalisés, exprimée en carbone total, est de 100 mg/m³ pour l'ensemble des activités de séchage et d'application du revêtement dans des conditions maîtrisées ; le flux annuel des émissions diffuses ne doit pas dépasser 25 % de la quantité de solvants utilisée ;

- si la consommation de solvants est supérieure à 25 tonnes par an, la valeur limite d'émission de COV non méthanique dans les rejets canalisés, exprimée en carbone total, est de 50 mg/m³ pour le séchage et 75 mg/m³ pour l'application ; le flux annuel des émissions diffuses ne doit pas dépasser 20 % de la quantité de solvants utilisée.

3.2.6.3.1 Utilisation de substances dangereuses

Les substances ou mélanges auxquels sont attribuées, ou sur lesquels doivent être apposées, les mentions de danger H340, H350, H350I, H360D ou H360 F ou les phrases de risque R45, R46, R49, R60 ou R61 en raison de leur teneur en COV, classés cancérigènes, mutagènes ou toxiques pour la reproduction, sont remplacés, autant que possible, par des substances ou des mélanges moins nocifs, et ce dans les meilleurs délais possibles.

Si ce remplacement n'est pas techniquement et économiquement possible, la valeur limite d'émission de 2 mg/m³ en COV est imposée si le flux horaire maximal de l'ensemble de l'installation est supérieur ou égal à 10 g/h. La valeur limite d'émission ci-dessus se rapporte à la somme massique des différents composés.

TITRE 4-PROTECTION DES RESSOURCES EN EAUX ET DES MILIEUX AQUATIQUES

CHAPITRE 4.1 PRÉLÈVEMENTS ET CONSOMMATIONS D'EAU

ARTICLE 4.1.1. ORIGINE DES APPROVISIONNEMENTS EN EAU

Les prélèvements d'eau dans le milieu qui ne s'avèrent pas liés à la lutte contre un incendie ou aux exercices de secours, sont autorisés dans les quantités suivantes :

Origine de la ressource	Nom de la masse d'eau ou de la commune du réseau	Code national de la masse d'eau (compatible SANDRE) si prélèvement dans une masse d'eau)	Prélèvement maximal annuel (m ³)	Débit maximal (m ³)	
				Horaire	Journalier
Réseau public	Criquebeuf-sur-Seine	/	4 000	0,92	11

Les 3 réserves d'eau incendie du site sont à vidangées et nettoyées tous les 3 ans, suivant la règle APSAD R1. L'exploitant doit procéder à la maintenance et au remplissage d'une seule réserve d'eau par an et chacune leur tour, en dehors des seuils d'alerte et de crise définis à l'article 4.1.3 – cas de sécheresse - du présent arrêté. La consommation annuelle moyenne d'eau au total est portée (4 000 + 1 000) à 5 000 m³.

Cette maintenance doit être réalisée dans la période où le niveau de stockage est faible (novembre/décembre), lorsque que l'activité est restreinte, rendant partiellement indisponible la ressource en eau d'incendie. Une consigne spécifique de surveillance et de mise en sécurité des installations est établie, ainsi qu'un enregistrement. Le service départemental de secours et d'incendie doit être formellement informé en amont de l'intervention de maintenance, ainsi que sur sa durée prévisible.

ARTICLE 4.1.2. PROTECTION DES RÉSEAUX D'EAU POTABLE ET DES MILIEUX DE PRÉLÈVEMENT

Article 4.1.2.1. Réseau d'alimentation en eau potable

Un ou plusieurs réservoirs de coupure ou bacs de disconnexion ou tout autre équipement présentant des garanties équivalentes sont installés afin d'isoler les réseaux d'eaux et pour éviter des retours de substances dans les réseaux d'adduction d'eau publique ou dans les milieux de prélèvement.

Le bon fonctionnement de ces équipements fait l'objet de vérifications périodiques et au minimum annuelles.

ARTICLE 4.1.3. ADAPTATION DES PRESCRIPTIONS SUR LES PRÉLÈVEMENTS EN CAS DE SÉCHERESSE

Les prélèvements d'eau sont adaptés en cas de sécheresse. Ils respectent les dispositions de l'arrêté préfectoral de la zone d'alerte concernée et celles de l'arrêté préfectoral cadre en vigueur sur le département de l'Eure.

CHAPITRE 4.2 COLLECTE DES EFFLUENTS LIQUIDES

ARTICLE 4.2.1. DISPOSITIONS GÉNÉRALES

Tous les effluents aqueux sont canalisés. Tout rejet d'effluent liquide non prévu aux chapitres 4.2 et 4.3 ou non conforme à leurs dispositions est interdit.

A l'exception des cas accidentels où la sécurité des personnes ou des installations serait compromise, il est interdit d'établir des liaisons directes entre les réseaux de collecte des effluents devant subir un traitement ou être détruits et le milieu récepteur.

Les procédés de traitement non susceptibles de conduire à un transfert de pollution sont privilégiés pour l'épuration des effluents.

ARTICLE 4.2.2. PLAN DES RÉSEAUX

Un schéma de tous les réseaux et un plan des réseaux publics de collecte sont établis par l'exploitant, régulièrement mis à jour, notamment après chaque modification notable, et datés. Ils sont tenus à la disposition de l'inspection des installations classées ainsi que des services d'incendie et de secours.

Le plan des réseaux d'alimentation et de collecte doit notamment faire apparaître :

- l'origine et la distribution de l'eau d'alimentation,
- les dispositifs de protection de l'alimentation (bac de disconnexion, implantation des disconnecteurs ou tout autre dispositif permettant un isolement avec la distribution alimentaire...),
- les secteurs collectés et les réseaux associés,
- les ouvrages de toutes sortes (vannes, compteurs...),
- les ouvrages d'épuration interne avec leurs points de contrôle et les points de rejet de toute nature (interne ou au milieu).

ARTICLE 4.2.3. ENTRETIEN ET SURVEILLANCE

Les réseaux de collecte des effluents sont conçus et aménagés de manière à être curables, étanches et résister dans le temps aux actions physiques et chimiques des effluents ou produits susceptibles d'y transiter.

L'exploitant s'assure par des contrôles appropriés et préventifs de leur bon état et de leur étanchéité.

Les différentes canalisations accessibles sont repérées conformément aux règles en vigueur.

ARTICLE 4.2.4. PROTECTION DES RÉSEAUX INTERNES À L'ÉTABLISSEMENT

Les effluents aqueux rejetés par les installations ne sont pas susceptibles de dégrader les réseaux publics de collecte ou de dégager des produits toxiques ou inflammables dans ces réseaux, éventuellement par mélange avec d'autres effluents.

Article 4.2.4.1. Protection contre des risques spécifiques

Les collecteurs véhiculant des eaux polluées par des liquides inflammables ou susceptibles de l'être, sont équipés d'une protection efficace contre le danger de propagation de flammes.

Par les réseaux d'assainissement de l'établissement ne transite aucun effluent issu d'un réseau collectif externe ou d'un autre site industriel.

Article 4.2.4.2. Isolement avec les milieux

Un système doit permettre l'isolement des réseaux d'assainissement de l'établissement par rapport à l'extérieur. Ces dispositifs sont maintenus en état de marche, signalés et actionnables en toute circonstance localement et/ou à partir d'un poste de commande, une vanne automatiquement asservie au système de sprinklage est implantée.

Leur entretien préventif et leur mise en fonctionnement sont définis par consigne.

CHAPITRE 4.3 TYPES D'EFFLUENTS, LEURS OUVRAGES D'ÉPURATION ET LEURS CARACTÉRISTIQUES DE REJET AU MILIEU

ARTICLE 4.3.1. IDENTIFICATION DES EFFLUENTS

L'exploitant est en mesure de distinguer les différentes catégories d'effluents suivants :

- eaux usées sanitaires et domestiques ;
- eaux pluviales de toiture ;
- eaux pluviales de ruissellement ;

ARTICLE 4.3.2. COLLECTE DES EFFLUENTS

Les effluents pollués ne contiennent pas de substances de nature à gêner le bon fonctionnement des ouvrages de traitement.

La dilution des effluents est interdite. En aucun cas elle ne doit constituer un moyen de respecter les valeurs seuils de rejets fixées par le présent arrêté. Il est interdit d'abaisser les concentrations en substances polluantes des rejets par simples dilutions autres que celles résultant du rassemblement des effluents normaux de l'établissement ou celles nécessaires à la bonne marche des installations de traitement.

Les rejets directs ou indirects d'effluents dans la (les) nappe(s) d'eaux souterraines ou vers les milieux de surface non visés par le présent arrêté sont interdits.

Article 4.3.2.1. Eaux usées sanitaires et domestiques

Le réseau de collecte des effluents du site est relié à la station d'épuration de traitement des eaux usées issues de la zone du Bosc Hétrel.

L'exploitant doit s'assurer de la conformité du niveau de rejet de la station d'épuration repris à l'article 4.3.9.

La charge DBO associée à l'établissement COPIREL est limitée à 300 mg/l soit 3,3 kg par jour.

ARTICLE 4.3.3. GESTION DES OUVRAGES : CONCEPTION, DYSFONCTIONNEMENT

La conception et la performance des installations de traitement (ou de pré-traitement) des effluents aqueux permettent de respecter les valeurs limites imposées au rejet par le présent arrêté. Elles sont entretenues, exploitées et surveillées de manière à réduire au minimum les durées d'indisponibilité ou à faire face aux variations des caractéristiques des effluents bruts (débit, température, composition...) y compris à l'occasion du démarrage ou d'arrêt des installations.

Si une indisponibilité ou un dysfonctionnement des installations de traitement est susceptible de conduire à un dépassement des valeurs limites imposées par le présent arrêté, l'exploitant prend les dispositions nécessaires pour réduire la pollution émise en limitant ou en arrêtant si besoin les fabrications concernées.

Les dispositions nécessaires doivent être prises pour limiter les odeurs provenant du traitement des effluents ou dans les canaux à ciel ouvert (conditions anaérobies notamment).

ARTICLE 4.3.4. ENTRETIEN ET CONDUITE DES INSTALLATIONS DE TRAITEMENT

Les principaux paramètres permettant de s'assurer de la bonne marche des installations de traitement des eaux polluées sont mesurés périodiquement et les résultats portés sur un registre. Ce registre est mis à la disposition de l'inspection des installations classées sur sa simple demande.

Les installations de traitement sont inspectées périodiquement et nettoyées autant que de besoin afin d'éviter notamment leur obstruction. En particulier, les installations déboureur/séparateur d'hydrocarbures sont inspectées au moins tous les mois et nettoyées tous les ans.

La conduite des installations est confiée à un personnel compétent disposant d'une formation initiale et continue.

Un registre spécial est tenu sur lequel sont notés les vérifications et entretien effectués, les incidents de fonctionnement des dispositifs de collecte, de traitement, de recyclage ou de rejet des eaux, les dispositions prises pour y remédier et les résultats des mesures et contrôles de la qualité des rejets auxquels il a été procédé.

Il est tenu à la disposition de l'inspection des installations classées.

ARTICLE 4.3.5. LOCALISATION DES POINTS DE REJET

Les réseaux de collecte des effluents générés par l'établissement aboutissent aux points de rejet qui présentent les caractéristiques suivantes :

Article 4.3.5.1. Repères internes

Point de rejet interne à l'établissement	N°1 – Eaux de ruissellement ☐	N°2 – Eaux usées
Nature des effluents	Eaux pluviales	Eaux chargées
Débit de fuite ou débit maximal journalier (m³/j)	Bassin étanche de 5 500 m³ de la ZA (50 l/s)	11 (m³/j)
Débit de fuite ou débit maximum horaire (m³/h)	Bassin d'infiltration de 3 050 m³ de la ZA (2 l/s/ha)	0,92 (m³/j)
Exutoire du rejet	Le milieu naturel	Réseau eaux usées
Traitement avant rejet	1 déboureur/séparateur à hydrocarbures sur le site et 1 second après le bassin étanche et avant le bassin d'infiltration de la ZA	Biologique, déshuileur
Conditions de raccordement	Convention du gestionnaire de la zone d'activités Le Bosc Hétrel	Convention du gestionnaire du réseau public d'adduction eau potable
Milieu naturel récepteur ou Station de traitement collective	Réseau de la zone d'activités Le Bosc Hétrel	Station d'épuration urbaine de Criquebeuf-sur-Seine

ARTICLE 4.3.6. CONCEPTION, AMÉNAGEMENT ET ÉQUIPEMENT DES OUVRAGES DE REJET

Article 4.3.6.1. Conception

Les dispositions du présent arrêté s'appliquent sans préjudice de l'autorisation de rejet prévue à l'article L.1331-10 du Code de la santé publique et délivrée par le maire ou le président de l'établissement public compétent en matière de collecte à l'endroit du déversement, après avis de la personne publique en charge du transport et de l'épuration des eaux usées ainsi que du traitement des boues en aval si cette collectivité est différente.

Cette autorisation est transmise par l'exploitant au Préfet.

Article 4.3.6.2. Aménagement

4.3.6.2.1 Aménagement des points de prélèvements

Sur chaque ouvrage de rejet d'effluents liquides est prévu un point de prélèvement d'échantillons et des points de mesure (débit, température, concentration en polluant, ...).

Ces points sont aménagés de manière à être aisément accessibles et permettre des interventions en toute sécurité. Les rejets des eaux susceptibles d'être polluées sont aménagés de telle sorte que l'on puisse y réaliser des prélèvements asservis au débit.

Toutes les dispositions doivent également être prises pour faciliter les interventions d'organismes extérieurs à la demande de l'inspection des Installations classées.

Les agents des services publics, notamment ceux chargés de la Police des eaux, doivent avoir libre accès aux dispositifs de prélèvement qui équipent les ouvrages de rejet vers le milieu récepteur.

4.3.6.2.2 Section de mesure

Ces points sont implantés dans une section dont les caractéristiques (rectitude de la conduite à l'amont, qualité des parois, régime d'écoulement) permettent de réaliser des mesures représentatives de manière à ce que la vitesse n'y soit pas sensiblement ralentie par des seuils ou obstacles situés à l'aval et que l'effluent soit suffisamment homogène.

ARTICLE 4.3.7. CARACTÉRISTIQUES GÉNÉRALES DE L'ENSEMBLE DES REJETS

Les effluents rejetés doivent être exempts :

- de matières flottantes,
- de produits susceptibles de dégager, dans les réseaux publics de collecte ou dans le milieu naturel, directement ou indirectement, des gaz ou vapeurs toxiques, inflammables ou odorantes,
- de tout produit susceptible de nuire à la conservation des ouvrages, ainsi que des matières déposables ou précipitables qui, directement ou indirectement, sont susceptibles d'entraver le bon fonctionnement des ouvrages.

Avant rejet, et sans préjudice des objectifs de qualité du milieu récepteur et d'autres réglementations spécifiques, les effluents doivent également respecter les caractéristiques suivantes :

- Température : < 30°C
- pH : compris entre 5,5 et 8,5
- Couleur : modification de la coloration du milieu récepteur mesurée en un point représentatif de la zone de mélange inférieure à 100 mg/Pt/l

ARTICLE 4.3.8. GESTION DES EAUX POLLUÉES ET DES EAUX RÉSIDUAIRES INTERNES À L'ÉTABLISSEMENT

Les réseaux de collecte sont conçus pour évacuer séparément chacune des diverses catégories d'eaux polluées issues des activités ou sortant des ouvrages d'épuration interne vers les traitements appropriés avant d'être évacuées vers le milieu récepteur autorisé à les recevoir.

ARTICLE 4.3.9. VALEURS LIMITES D'ÉMISSION DES EAUX DOMESTIQUES

Les eaux domestiques sont traitées et évacuées conformément aux règlements en vigueur et respectent, avant rejet dans le milieu récepteur considéré, les valeurs limites en concentration et flux des effluents ci-dessous définies :

Référence du rejet vers le milieu récepteur : N°2

Paramètre	Concentration maximale sur une période de 2 heures (mg/l)	Débit moyen journalière (m3/j)	Flux maximal journalier (kg/j)
DCO	90	52	42
DBO ₅	25		21
MES	30		31,5
NTK	15		5,25

ARTICLE 4.3.10. EAUX PLUVIALES SUSCEPTIBLES D'ÊTRE POLLUÉES

Les eaux pluviales polluées et collectées dans les installations sont éliminées vers les filières de traitement des déchets appropriées. En l'absence de pollution préalablement caractérisée, elles peuvent être évacuées vers le milieu récepteur dans les limites autorisées par le présent arrêté.

Il est interdit d'établir des liaisons directes entre les réseaux de collecte des eaux pluviales et les réseaux de collecte des effluents pollués ou susceptibles d'être pollués.

Dans le cas de prélèvements instantanés, aucun résultat de mesure ne dépasse le double de la valeur limite.

ARTICLE 4.3.11. VALEURS LIMITES D'ÉMISSION DES EAUX EXCLUSIVEMENT PLUVIALES

L'exploitant est tenu de respecter avant rejet des eaux pluviales non polluées dans le milieu récepteur considéré, les valeurs limites en concentration et flux ci-dessous définies :

Référence du rejet vers le milieu récepteur : N°1 (Cf. repérage du rejet sous l'article 4.3.5)

Paramètres	Concentrations maximales instantanées (mg/l)
Matières En Suspension (MES)	35
Demande Chimique en Oxygène (DCO)	125
Demande Biologique en Oxygène (DBO ₅ (au bout de 5 jours))	30
Hydrocarbures	5

La superficie des toitures, aires de stockage, voies de circulation, aires de stationnement et autres surfaces imperméabilisables est de : 54 825 m².

ARTICLE 4.3.12. SURVEILLANCE DES EAUX SOUTERRAINES

Les dispositions ci-dessous sont à mettre en œuvre en application du chapitre 1.6 Garanties Financières du présent arrêté, en cas de défaillance de l'exploitant.

L'exploitant doit implanter un réseau de 3 piézomètres au niveau du site (1 en amont du site et 2 en aval hydraulique de l'exploitation).

L'emplacement des piézomètres est déterminé sur la base d'une étude hydrogéologique réalisée par un organisme compétent, après validation de l'inspection des installations classées.

L'étude hydrogéologique comprenant un projet d'implantation des piézomètres figurant sur un plan est transmise à l'inspection des installations classées.

Les paramètres suivis et les fréquences d'analyses sont définis dans le tableau ci-après :

PARAMÈTRES	Fréquence révisée
pH	Tous les 2 ans, (1 prélèvement en période de hautes eaux et 1 prélèvement en période de basses eaux)
Température	
Matières en suspension totales (MEST)	
Demande chimique en oxygène (DCO) sur effluent non décanté	
COT	
Oxygène dissous	
Hydrocarbures totaux	
HAP	
conductivité	
Nitrates	
ammonium	
Niveau piézométrique	
Fer	
Arsenic	
Cadmium	
Cuivre	
Chrome	
Cyanures	
Plomb	
Mercure	
Zinc	
Nickel	

Les mesures sont réalisées selon la périodicité détaillée dans le tableau précédent. Les prélèvements et analyses sont réalisés par un organisme agréé aux frais de l'exploitant.

L'exploitant procède à une interprétation des résultats obtenus :

- comparaison amont / aval en précisant le sens d'écoulement de la nappe ;
- évolution des résultats par rapport aux années précédentes ;
- comparaison des résultats avec des valeurs de référence.

L'exploitant informe l'inspection des installations classées en cas d'anomalie ou de pollution suite aux résultats des analyses précédemment cités. En cas d'anomalie détectée sur les résultats de mesures, l'exploitant propose un suivi renforcé et des mesures pour déterminer l'origine de la pollution et en réduire les effets.

Les résultats et leur interprétation sont consignés dans un registre tenu à la disposition de l'inspection des installations classées.

TITRE 5-DÉCHETS

CHAPITRE 5.1 PRINCIPES DE GESTION

ARTICLE 5.1.1. LIMITATION DE LA PRODUCTION DE DÉCHETS

L'exploitant prend toutes les dispositions nécessaires dans la conception, l'aménagement, et l'exploitation de ses installations pour assurer une bonne gestion des déchets de son entreprise et en limiter la production.

ARTICLE 5.1.2. SÉPARATION DES DÉCHETS

L'exploitant effectue à l'intérieur de son établissement la séparation des déchets (dangereux ou non) de façon à faciliter leur traitement ou leur élimination dans des filières spécifiques.

Les déchets non dangereux (bois, verre, papier, textile, plastiques,...) et non souillés par des produits toxiques ou polluants peuvent être récupérés, valorisés ou éliminés dans les mêmes conditions que les ordures ménagères.

Les déchets d'emballage visés au titre IV, livre V de la partie réglementaire du Code de l'environnement sont traités conformément aux dispositions prévues par ce titre et notamment par ses articles R.543-66 à R.543-72. Ils sont notamment valorisés par réemploi, recyclage ou toute autre action visant à obtenir des déchets valorisables ou de l'énergie.

Les déchets d'équipements électriques et électroniques doivent être remis à des organismes pour le traitement de tels déchets.

Les équipements électriques et électroniques mis au rebut ou les sous-ensembles issus de ces équipements, s'ils ne font pas l'objet de réemploi, sont envoyés dans des installations appliquant les dispositions de l'arrêté du 23 novembre 2005 susvisé ou remis aux personnes tenues de les reprendre en application des articles R. 543-188 et R. 543-195 du Code de l'environnement susvisé ou aux organismes auxquels ces personnes ont transféré leurs obligations.

Toutes dispositions sont prises pour éviter le rejet à l'atmosphère des fluides frigorigènes halogénés contenus dans des équipements de production de froid, y compris de façon accidentelle lors de la manipulation de ces équipements.

Le dégazage du circuit réfrigérant de ces équipements est interdit (référence : art. R. 543-87 du Code de l'environnement).

Les huiles usagées doivent être éliminées conformément au titre IV, livre V de la partie réglementaire du Code de l'environnement et plus particulièrement conformément à ses articles R. 543-3 à R. 543-16. Elles sont stockées dans des réservoirs étanches et dans des conditions de séparation satisfaisantes, évitant notamment les mélanges avec de l'eau ou tout autre déchet non huileux ou contaminé par des PCB.

Les déchets de piles et accumulateurs usagés doivent être éliminés conformément au titre IV, livre V de la partie réglementaire du Code de l'environnement et plus particulièrement conformément à ses articles R. 543-127, R. 543-128 et R. 543-131 à R. 543-135.

Les pneumatiques usagés doivent être éliminés conformément au titre IV, livre V de la partie réglementaire du Code de l'environnement et plus particulièrement conformément à ses articles R.543-139 à R.543-15. Ils sont notamment remis à des opérateurs agréés (collecteurs ou exploitants d'installations d'élimination) ou aux professionnels qui utilisent ces déchets pour des travaux publics, de remblaiement, de génie civil ou pour l'ensilage.

ARTICLE 5.1.3. CONCEPTION ET EXPLOITATION DES INSTALLATIONS D'ENTREPOSAGE INTERNE DES DÉCHETS

Les déchets et résidus produits, entreposés dans l'établissement, avant leur traitement ou leur élimination, doivent l'être dans des conditions ne présentant pas de risques de pollution (prévention d'un lessivage par des eaux météoriques, d'une pollution des eaux superficielles et souterraines, des envois et des odeurs), ni de dangers ou inconvénients tels que définis à l'article L. 511-1 du Code de l'environnement pour les populations avoisinantes et l'environnement.

En particulier, les aires d'entreposage de déchets susceptibles de contenir des produits polluants sont étanches et aménagées pour la récupération des éventuels liquides épandus et des eaux météoriques souillées.

La quantité de déchets entreposés sur le site ne doit pas dépasser les quantités définies à l'article 5.1.7 comprenant notamment : 6 bennes déchets présentes dans le local dédié sprinklé du côté des quais de réception de matière premières, au Nord du site.

En particulier, les déchets toxiques ou polluants sont traités dans des conditions de sécurité équivalentes aux matières premières de même nature, pour tout ce qui concerne le conditionnement, la protection contre les fuites accidentelles et les mesures de sécurité inhérentes.

Chaque déchet est clairement identifié et repéré.

Le stockage des déchets pulvérulents doit répondre aux dispositions de l'article 3.1.5.

Toutes les égouttures et eaux de ruissellement doivent être collectées et faire l'objet d'un traitement approprié de manière à satisfaire aux valeurs limites de rejet définies à l'article 4.3.12.

ARTICLE 5.1.4. DÉCHETS TRAITÉS OU ÉLIMINÉS À L'EXTÉRIEUR DE L'ÉTABLISSEMENT

L'exploitant élimine ou fait éliminer les déchets produits dans des conditions propres à garantir les intérêts visés à l'article L511-1 du Code de l'environnement et conformément au titre IV, livre V de la partie réglementaire du Code de l'environnement en particulier ses articles R.541-42 à R.541-48. Il s'assure que les installations utilisées pour cette élimination sont régulièrement autorisées à cet effet.

L'exploitant est tenu de faire une déclaration annuelle à l'administration concernant sa production de déchets (nature, quantités, destination ou origine) conformément à l'article R.541-44 du Code de l'environnement.

Article 5.1.4.1. Registre – circuit de déchets

Les exploitants des établissements produisant ou expédiant des déchets tiennent à jour un registre chronologique où sont consignés tous les déchets sortants.

Le registre des déchets sortants contient au moins, pour chaque flux de déchets sortants, les informations suivantes :

- la date de l'expédition du déchet ;
- la nature du déchet sortant (code du déchet au regard de la nomenclature définie à l'annexe II de l'article R. 541-8 du Code de l'environnement) ;
- la quantité du déchet sortant ;
- le nom et l'adresse de l'installation vers laquelle le déchet est expédié ;
- le nom et l'adresse du ou des transporteurs qui prennent en charge le déchet, ainsi que leur numéro de récépissé mentionné à l'article R. 541-53 du Code de l'environnement ;
- le cas échéant, le numéro du ou des bordereaux de suivi de déchets ;
- le cas échéant, le numéro du document prévu à l'annexe VII du Règlement n° 1013/2006 du 14/06/06 ;
- le code du traitement qui va être opéré dans l'installation vers laquelle le déchet est expédié, selon les annexes I et II de la Directive n° 2008/98/CE du 19/11/08 ;
- la qualification du traitement final vis-à-vis de la hiérarchie des modes de traitement définie à l'article L. 541-1 du Code de l'environnement.

Les copies des déclarations des entreprises de transport de déchets dangereux et les autorisations des sociétés éliminatrices de déchets sont annexés aux présents registres.

Le registre peut être contenu dans un document papier ou informatique. Il est conservé pendant au moins 3 ans et tenu à la disposition du service chargé de l'inspection des Installations Classées.

ARTICLE 5.1.5. DÉCHETS TRAITÉS OU ÉLIMINÉS À L'INTÉRIEUR DE L'ÉTABLISSEMENT

A l'exception des installations spécifiquement autorisées, toute élimination de déchets dans l'enceinte de l'établissement est interdite.

ARTICLE 5.1.6. TRANSPORT

Chaque lot de déchets dangereux expédié vers l'extérieur doit être accompagné du bordereau de suivi établi en application de l'article R.541-45 du Code de l'environnement.

Les opérations de transport de déchets doivent respecter les dispositions des articles R.541-49 à R.541-64 du Code de l'environnement. La liste mise à jour des transporteurs utilisés par l'exploitant, est tenue à la disposition de l'inspection des installations classées.

L'importation ou l'exportation de déchets ne peut être réalisée qu'après accord des autorités compétentes en application du règlement (CE) n° 1013/2006 du Parlement européen et du Conseil du 14 juin 2006 concernant les transferts de déchets.

L'exploitant s'assure que les transporteurs et collecteurs dont il emploie les services disposent des autorisations ou agréments nécessaires et respectent les règles de l'art en matière de transport (notamment règlement sur le transport des matières dangereuses pour les déchets dangereux), de transvasement ou de chargement.

En application du principe de proximité, l'exploitant limite le transport des déchets en distance et en volume.

ARTICLE 5.1.7. DÉCHETS PRODUITS PAR L'ÉTABLISSEMENT

Les principaux déchets générés par le fonctionnement normal des installations sont limités aux quantités suivantes :

Au cas par cas, il peut être utile de ramener la production de déchets à une capacité de production.

Type de déchets	Code des déchets	Nature des déchets	tonnage maximal annuel autorisé : 1 453 t au total	
			Production totale en T	Élimination
Déchets non dangereux		DIB	109,5	Incinération
	03 03 08	Cartons/Mandrins/Papiers	179,6	Valorisation énergétique ou recyclage matière
	04 02 99	Film PE/ Mandrins PEHD	78,5	
	04 02 99	Mousse	114,4	
	04 02 09	Matériaux composites (textile imprégné, élastomère, plastomère).	509,9	
	03 01 99	Déchets provenant de la transformation du bois et de la fabrication de panneaux et de meubles.	342,4	Réutilisation, recyclage ou valorisation énergétique
	16 01 17	Métaux divers (ressorts, suspensions, ...)	116,7	Recyclage matière
Déchets dangereux	13 05 02*	Des boues provenant de séparateurs eau/hydrocarbures		Collectés par une entreprise spécialisée
	13 05 06*	Des eaux mélangées de séparateurs eau/hydrocarbures		Collectés par une entreprise spécialisée
	13 05 07*	Hydrocarbures provenant de séparateurs eau/hydrocarbures (annexe II de l'article R.541-8 du CE)		Collectés par une entreprise spécialisée
	13 01 13*	Huiles usagées		Collectés par une entreprise spécialisée
	15 02 02*	Absorbants, matériaux filtrants (y compris les filtres à huile non spécifiés ailleurs), chiffons d'essuyage et vêtements de protection contaminés par des substances dangereuses.	2,5	
	16 05 04*	Gaz en récipients à pression (compris les halons) contenant des substances dangereuses. Aérosols		Collectés par une entreprise spécialisée
	18 01 03*	déchets dont la collecte et l'élimination font l'objet de prescriptions particulières vis-à-vis des risques d'infection. Pharmacie		Incinération
	20 01 21*	Tubes fluorescents et autres déchets contenant du mercure.		Collectés par une entreprise spécialisée
	20 01 33*	Piles et accumulateurs visés aux rubriques 16 06 01, 16 06 02 ou 16 06 03, et piles et accumulateurs non triés contenant ces piles.		Collectés par une entreprise spécialisée

L'exploitant doit justifier annuellement d'un taux de recyclage de 92 % des déchets.

TITRE 6-PRÉVENTION DES NUISANCES SONORES ET DES VIBRATIONS

CHAPITRE 6.1 DISPOSITIONS GÉNÉRALES

ARTICLE 6.1.1. AMÉNAGEMENTS

L'installation est construite, équipée et exploitée de façon que son fonctionnement ne puisse être à l'origine de bruits transmis par voie aérienne ou solidienne, de vibrations mécaniques susceptibles de compromettre la santé ou la sécurité du voisinage ou de constituer une nuisance pour celle-ci.

Les prescriptions de l'arrêté ministériel du 23 janvier 1997 relatif à la limitation des bruits émis dans l'environnement par les installations relevant du livre V – titre I du Code de l'environnement, ainsi que les règles techniques annexées à la circulaire du 23 juillet 1986 relative aux vibrations mécaniques émises dans l'environnement par les installations classées sont applicables.

ARTICLE 6.1.2. VÉHICULES ET ENGINS

Les véhicules de transport, les matériels de manutention et les engins de chantier utilisés à l'intérieur de l'établissement, et susceptibles de constituer une gêne pour le voisinage, sont conformes à la réglementation en vigueur (les engins de chantier doivent répondre aux dispositions du titre VII, livre V de la partie réglementaire du Code de l'environnement et des textes pris pour son application).

ARTICLE 6.1.3. APPAREILS DE COMMUNICATION

L'usage de tout appareil de communication par voie acoustique (sirènes, avertisseurs, haut-parleurs ...) gênant pour le voisinage est interdit sauf si leur emploi est exceptionnel et réservé à la prévention ou au signalement d'incidents graves ou d'accidents.

CHAPITRE 6.2 NIVEAUX ACOUSTIQUES

ARTICLE 6.2.1. VALEURS LIMITES D'ÉMERGENCE

Article 6.2.1.1. Définitions

Les zones d'émergence réglementée (ZER) sont définies comme suit :

- L'intérieur des immeubles habités ou occupés par des tiers, existant à la date du présent arrêté d'autorisation et de leurs parties extérieures éventuelles les plus proches (cour, jardin, terrasse...).
- Les zones constructibles définies par des documents d'urbanisme opposables aux tiers et publiés à la date du présent arrêté d'autorisation.
- L'intérieur des immeubles habités ou occupés par des tiers qui auront été implantés après la date du présent arrêté dans les zones constructibles définies ci-dessus et de leurs parties extérieures éventuelles les plus proches (cour, jardin, terrasses...) à l'exclusion de celles des immeubles implantés dans les zones destinées à recevoir des activités artisanales ou industrielles.

L'émergence est définie comme étant la différence entre les niveaux de pression continue équivalent pondérés A du bruit ambiant (mesurés lorsque l'installation est en fonctionnement) et les niveaux sonores correspondant au bruit résiduel (installation à l'arrêt).

Article 6.2.1.2. Valeurs limites d'émergence

Les émissions sonores dues aux activités des installations ne doivent pas engendrer une émergence supérieure aux valeurs admissibles fixées dans le tableau ci-dessous, dans les zones à émergence réglementée.

Les zones à émergence réglementée sont définies :

Niveau de bruit ambiant existant dans les zones à émergence réglementée (incluant le bruit de l'établissement)	Émergence admissible pour la période allant de 7h à 22h, sauf dimanches et jours fériés	Émergence admissible pour la période allant de 22h à 7h, ainsi que les dimanches et jours fériés
Supérieur à 35 dB(A) et inférieur ou égal à 45 dB(A)	6dB(A)	4dB(A)
Supérieur à 45 dB(A)	5 dB(A)	3 dB(A)

ARTICLE 6.2.2. NIVEAUX LIMITES DE BRUIT

Les niveaux limites de bruit ne doivent pas dépasser en limite de propriété de l'établissement, du fait de son fonctionnement, les valeurs suivantes pour les différentes périodes de la journée :

le jour de 7h à 22h	la nuit de 22h à 7h
70 dB(A)	60 dB (A)

CHAPITRE 6.3 VIBRATIONS

En cas d'émissions de vibrations mécaniques gênantes pour le voisinage ainsi que pour la sécurité des biens ou des personnes, les points de contrôle, les valeurs des niveaux limites admissibles ainsi que la mesure des niveaux vibratoires émis sont déterminés suivant les spécifications des règles techniques annexées à la circulaire ministérielle du 23 juillet 1986 relative aux vibrations mécaniques émises dans l'environnement par les installations classées.

TITRE 7-PRÉVENTION DES RISQUES TECHNOLOGIQUES

CHAPITRE 7.1 PRINCIPES DIRECTEURS

L'exploitant prend toutes les dispositions nécessaires pour prévenir les incidents et accidents susceptibles de concerner les installations et pour en limiter les conséquences. Il organise sous sa responsabilité les mesures appropriées, pour obtenir et maintenir cette prévention des risques, dans les conditions normales d'exploitation, les situations transitoires et dégradées, depuis la construction jusqu'à la remise en état du site après l'exploitation.

Il met en place le dispositif nécessaire pour en obtenir l'application et le maintien ainsi que pour détecter et corriger les écarts éventuels.

CHAPITRE 7.2 CARACTÉRISATION DES RISQUES

ARTICLE 7.2.1. INVENTAIRE DES SUBSTANCES OU MÉLANGES DANGEREUX PRÉSENTS DANS L'ÉTABLISSEMENT

L'inventaire et l'état des stocks des substances ou mélanges dangereux présents dans l'établissement (nature, état physique et quantité, emplacements) en tenant compte des mentions de danger et des phrases de risques codifiées par la réglementation en vigueur est constamment tenu à jour.

Cet inventaire est tenu à la disposition permanente des services d'incendie et de secours et de l'inspection des installations classées.

L'exploitant doit avoir à sa disposition des documents lui permettant de connaître la nature et les risques des substances et mélanges dangereux présents dans les installations, en particulier les fiches de données de sécurité prévues par l'article R4411-73 du Code du travail. Les incompatibilités entre les substances et mélanges, ainsi que les risques particuliers pouvant découler de leur mise en œuvre dans les installations considérées sont précisés dans ces documents. La conception et l'exploitation des installations en tient compte.

ARTICLE 7.2.2. ZONAGE DES DANGERS INTERNES À L'ÉTABLISSEMENT

L'exploitant identifie les zones de l'établissement susceptibles d'être à l'origine d'incendie, d'émanations toxiques ou d'explosion de par la présence de substances ou mélanges dangereux stockés ou utilisés ou d'atmosphères nocives ou explosibles pouvant survenir soit de façon permanente ou semi-permanente.

Ces zones sont matérialisées par des moyens appropriés et reportées sur un plan systématiquement tenu à jour.

La nature exacte du risque et les consignes à observer sont indiquées à l'entrée de ces zones et en tant que de besoin rappelées à l'intérieur de celles-ci. Ces consignes doivent être incluses dans les plans de secours s'ils existent.

Les en-cours dans l'atelier de production peuvent alors s'exprimer ainsi avec un ratio qui correspond à :

- 0.1 jour en produits finis ;
- environ 1 à 1.5 jours en semi-finis ;
- de 0.5 à 3 jours en matière première, dépendant de la diversité nécessaire aux références et du conditionnement des produits.

		Matelas	Sommiers
	pc/l	1136	545
SEMI-FINIS		qté	qté
Cœurs	pc	100	
Caissez sommiers	pc		20
Plateaux	pc	2 273	545
Colfres	pc		545
Bandes	pc	1 136	
Rouleaux de bandes	m	8 250	5 400
longs pans bois	pc		1 636
Poignées	pc	1 705	
Rouleaux de poignées	m	909	
MATIERES PREMIERES			
Bois	kg		21 000
Coutil	m	8 523	2 291
rouleaux mousse	m	3 409	
Fibres	m	11 932	
Intissé	m	17 045	5 345
plaques mousse	pc	1 136	
longs pans mousse	pc	2 273	
courts pans mousse	pc	2 273	
Feltex (fibres)	m	5 455	
Colle	kg	341	
Feutres plaques	pc		545
Divers	kg	3 409	

CHAPITRE 7.3 INFRASTRUCTURES ET INSTALLATIONS

ARTICLE 7.3.1. ACCÈS ET CIRCULATION DANS L'ÉTABLISSEMENT

L'exploitant fixe les règles de circulation applicables à l'intérieur de l'établissement. Les règles sont portées à la connaissance des intéressés par une signalisation adaptée et une information appropriée.

Les voies de circulation et d'accès sont notamment délimitées, maintenues en constant état de propreté et dégagées de tout objet susceptible de gêner le passage. Ces voies sont aménagées pour que les engins des services d'incendie et de secours puissent évoluer sans difficulté.

Les 10 stations échelles du site (4 à l'Ouest, 4 à l'Est, 1 au Sud et 1 au Nord) et aires de dépassements sont judicieusement répartis (tous les 50 m, conformément à l'article 7.3.1.2.), signalées et constamment libre d'accès.

L'établissement est efficacement clôturé sur la totalité de sa périphérie.

Au moins trois accès de secours éloignés l'un de l'autre, et, le plus judicieusement placés pour éviter d'être exposés aux conséquences d'un accident, sont en permanence maintenus accessibles de l'extérieur du site pour les moyens d'intervention.

L'ensemble du personnel est sensibilisé et formé à l'exploitation et à la sécurité de l'établissement conformément aux textes codifiés dans le Code du Travail qui sont applicables au site et repris dans le dossier de demande d'autorisation d'exploiter.

Article 7.3.1.1. Gardiennage et contrôle des accès

Les entrées du site sont gardées ou fermées en l'absence de personnel.

Aucune personne étrangère à l'établissement ne doit avoir libre accès aux installations.

L'exploitant prend les dispositions nécessaires au contrôle des accès, ainsi qu'à la connaissance permanente des personnes présentes dans l'établissement.

Un gardiennage est assuré en permanence par un dispositif de télésurveillance.

Le responsable de l'établissement prend toutes dispositions (convention, procédure, ...) pour que lui-même ou une personne déléguée techniquement compétente en matière de sécurité puisse être alerté et intervenir rapidement sur les lieux en cas de besoin y compris durant les périodes de gardiennage.

Article 7.3.1.2. Caractéristiques minimales des voies d'accès aux engins de secours

Toutes les façades de l'établissement sont accessibles aux engins de lutte contre l'incendie par des voies dont les caractéristiques minimales sont les suivantes :

- largeur de la bande de roulement : 6 m ;
- rayon intérieur de giration minimal $R = 13$ m, surlargeur $S = 15/R$ dans les virages de rayon intérieur inférieur à 50 m ;
- hauteur libre : 4,50 m ;
- pente inférieure à 15% ;
- force portante calculée pour un véhicule de 320 kilo-newton avec un maximum de 130 kilo-newton par essieu, ceux-ci étant distants de 3,6 m au minimum ;
- résistance au poinçonnement : 80 N/cm² sur une surface minimale de 0,20 m² ;
- chaque du périmètre de l'installation est à une distance maximale de 60 m de la voie engin ;
- non exposées à un flux thermique supérieur à 3 kW/m² en cas d'incendie ;
- une aire de dépassement ou station échelle tous les 50 m.

ARTICLE 7.3.2. BÂTIMENTS ET LOCAUX

Les locaux dans lesquels sont présents des personnels devant jouer un rôle dans la prévention des accidents en cas de dysfonctionnement de l'installation, sont implantés et protégés vis-à-vis des risques toxiques, d'incendie et d'explosion.

A l'intérieur des ateliers, les allées de circulation sont aménagées et maintenues constamment dégagées pour faciliter la circulation et l'évacuation du personnel ainsi que l'intervention des secours en cas de sinistre.

Les bâtiments disposent de suffisamment d'issues de secours conformément à la réglementation en vigueur. Toutes les portes de secours, notamment séparatives sur des parois de propriétés, sont au moins de propriétés REI 120.

Dans les bâtiments de stockage ou d'utilisation de produits susceptibles en cas d'accident de générer des dangers pour les intérêts visés à l'article L. 511-1 du Code de l'environnement, toutes les parois sont au moins de propriété REI120. Les percements ou ouvertures effectués dans les murs ou parois séparatifs, par exemple pour le passage de gaines ou de galeries techniques sont rebouchés afin d'assurer un degré coupe-feu équivalent à celui exigé pour ces murs ou parois séparatifs. Les

conduits de ventilation sont munis de clapets coupe-feu à la paroi de séparation, restituant le degré coupe-feu de la paroi traversée.

Les portes communicantes entre les murs coupe-feu sont de degré coupe-feu identique aux murs, et munies d'un dispositif de fermeture automatique qui peut être commandé de part et d'autre du mur de séparation des cellules. La fermeture automatique des portes coupe-feu n'est pas gênée par des obstacles.

Des dispositifs "Guillotines" d'un degré coupe-feu équivalent aux parois séparatives, seront installés au niveau du passage des convoyeurs de matelas et sommiers.

Les parois séparatives dépassent d'au moins 1 mètre la couverture au droit du franchissement. La toiture est recouverte d'une bande de protection incombustible de classe A1 sur une largeur minimale de 5 mètres, de part et d'autre des parois séparatives.

Les sols des aires et locaux de stockage sont incombustibles (classe A1).

Selon l'échéancier du titre 11, une étude technique réalisée par un organisme compétent doit démontrer, sous un délai maximal de 6 mois à compter de la notification du présent arrêté, l'efficacité du dispositif automatique de projection d'eau, en partie haute le long de la paroi Ouest de la cellule n°1 et limitant le flux thermique à l'intérieur des limites de propriétés.

Cette étude doit également justifier que les caractéristiques notamment techniques de ce dispositif automatique de projection d'eau ou tout dispositif équivalent, alimenté au dispositif général sprinkler, est assurée pendant 2 heures sans déséquilibrer le dispositif global d'extinction automatique d'incendie et sa ressource en eau.

ARTICLE 7.3.3. INSTALLATIONS ÉLECTRIQUES – MISE À LA TERRE

Les installations électriques et d'éclairage doivent être conçues, réalisées et entretenues conformément à la réglementation et aux normes en vigueur.

Une vérification de l'ensemble de l'installation électrique est effectuée au minimum une fois par an par un organisme compétent qui mentionne très explicitement les déficiences relevées dans son rapport. L'exploitant conserve une trace écrite des éventuelles mesures correctives prises.

À proximité d'au moins la moitié des issues est installé un interrupteur central, bien signalé, permettant de couper l'alimentation électrique pour chaque cellule. Les transformateurs de courant électrique, lorsqu'ils sont accolés ou à l'intérieur du dépôt, sont situés dans des locaux clos largement ventilés et isolés du dépôt par un mur et des portes coupe-feu, munies d'un ferme-porte. Ce mur et ces portes sont respectivement de degré REI 120 et EI 120.

Dans le cas d'un éclairage artificiel, seul l'éclairage électrique est autorisé.

Si l'éclairage met en œuvre des lampes à vapeur de sodium ou de mercure, l'exploitant prend toute disposition pour qu'en cas d'éclatement de l'ampoule, tous les éléments soient confinés dans l'appareil.

Les appareils d'éclairage électrique ne sont pas situés en des points susceptibles d'être heurtés en cours d'exploitation ou sont protégés contre les chocs.

Ils sont en toute circonstance éloignés des matières entreposées pour éviter leur échauffement.

Article 7.3.3.1. Zones à atmosphère explosible

Sans préjudice des dispositions du Code du travail, les locaux sont convenablement ventilés pour éviter tout risque d'atmosphère explosible.

Les dispositions des arrêtés ministériels du 28 juillet 2003 et du 31 mars 1980 (notamment son article 2) sont applicables à l'ensemble des zones de risque d'atmosphère explosive de l'établissement.

Le plan des zones à risques d'explosion est porté à la connaissance de l'organisme chargé de la vérification des installations électriques.

Le matériel électrique mis en service à partir du 1er janvier 1981 est conforme aux dispositions des articles 3 et 4 de l'arrêté ministériel du 31 mars 1980.

Les masses métalliques contenant et/ou véhiculant des produits inflammables et explosibles susceptibles d'engendrer des charges électrostatiques sont mises à la terre et reliées par des liaisons équipotentielles.

Dans les zones se trouvant en atmosphère explosible, les installations électriques doivent être conformes aux dispositions du décret n°96-1010 du 19 novembre 1996. Elles doivent être réduites à ce qui est strictement nécessaire aux besoins de l'exploitation, et être entièrement constituées de matériels utilisables en atmosphère explosible.

ARTICLE 7.3.4. PROTECTION CONTRE LA Foudre

Article 7.3.4.1. Conception

Considérant qu'une agression par la foudre sur certaines installations classées pourrait être à l'origine d'événements susceptibles de porter atteinte, directement ou indirectement, aux intérêts visés à l'article L. 511-1 du Code de l'environnement, une analyse du risque foudre doit être réalisée par un organisme compétent.

L'analyse du risque foudre identifie les équipements et installations dont une protection doit être assurée. L'analyse est basée sur une évaluation des risques réalisée conformément à la norme NF EN 62305-2. Elle définit les niveaux de protection nécessaires aux installations.

Cette analyse est systématiquement mise à jour à l'occasion de modifications notables des installations nécessitant le dépôt d'une nouvelle autorisation au sens de l'article R. 512-33 du Code de l'environnement et à chaque révision de l'étude de dangers ou pour toute modification des installations qui peut avoir des répercussions sur les données d'entrées de l'analyse du risque foudre.

Article 7.3.4.2. Étude technique, installation et suivi

En fonction des résultats de l'analyse du risque foudre, une étude technique est réalisée, par un organisme compétent, définissant précisément les mesures de prévention et les dispositifs de protection, le lieu de leur implantation, ainsi que les modalités de leur vérification et de leur maintenance.

Une notice de vérification et de maintenance est rédigée lors de l'étude technique puis complétée, si besoin, après la réalisation des dispositifs de protection.

Un carnet de bord est tenu par l'exploitant. Les chapitres qui y figurent sont rédigés lors de l'étude technique.

Les systèmes de protection contre la foudre prévus dans l'étude technique sont conformes aux normes françaises ou à toute norme équivalente en vigueur dans un État membre de l'Union européenne.

L'installation des dispositifs de protection et la mise en place des mesures de prévention sont réalisées, par un organisme compétent, à l'issue de l'étude technique au plus tard deux ans après l'élaboration de l'analyse du risque foudre, à l'exception des nouvelles installations pour lesquelles ces mesures et dispositifs sont mis en œuvre avant le début de l'exploitation. Les dispositifs de protection et les mesures de prévention répondent aux exigences de l'étude technique.

Article 7.3.4.3. Entretien et vérification

L'installation des protections fait l'objet d'une vérification complète par un organisme compétent, distinct de l'installateur, au plus tard six mois après leur installation. Une vérification visuelle est réalisée annuellement par un organisme compétent. L'état des dispositifs de protection contre la foudre des installations fait l'objet d'une vérification complète tous les deux ans par un organisme compétent.

Toutes ces vérifications sont décrites dans une notice de vérification et maintenance et sont réalisées conformément à la norme NF EN 62305-3.

Les agressions de la foudre sur le site sont enregistrées. En cas de coup de foudre enregistré, une vérification visuelle des dispositifs de protection concernés est réalisée, dans un délai maximum d'un mois, par un organisme compétent. Si l'une de ces vérifications fait apparaître la nécessité d'une remise en état, celle-ci est réalisée dans un délai maximum d'un mois.

L'exploitant tient en permanence à disposition de l'inspection des installations classées l'analyse du risque foudre, l'étude technique, la notice de vérification et de maintenance, le carnet de bord et les rapports de vérifications.

ARTICLE 7.3.5. SÉISMES

Les installations présentant un danger important pour les intérêts visés à l'article L. 511-1 du Code de l'environnement sont protégées contre les effets sismiques conformément aux dispositions définies par l'arrêté ministériel en vigueur.

ARTICLE 7.3.6. ÉQUIPEMENTS SOUS PRESSION

L'exploitant établira et tiendra à jour un état des équipements sous pression soumis aux dispositions de l'arrêté ministériel du 15 mars 2000 modifié avec l'indication des éléments suivants pour chaque équipement concerné :

- le nom du constructeur ou du fabricant ;
- le numéro de fabrication (ou référence de l'ISO pour les tuyauteries) ;
- le type : R pour récipient, ACAFR pour appareil à couvercle amovible à fermeture rapide, GVAPHP pour générateur avec présence humaine permanente, GVSPHP pour générateur sans présence humaine permanente, T pour tuyauterie ;
- l'année de fabrication ;

- la nature du fluide et groupe : 1 ou 2 ;
- la pression de calcul ou pression maximale admissible ;
- le volume en litres ou le DN pour les tuyauteries ;
- les dates de la dernière et de la prochaine inspection périodique ;
- les dates de la dernière et de la prochaine requalification périodique ;
- l'existence d'un dossier descriptif (état descriptif ou notice d'instructions) ;
- les dérogations ou aménagements éventuels.

Cet état peut être tenu à jour sous forme numérique ; un exemplaire sous format papier est remis à l'inspecteur des installations classées ou à l'agent chargé de la surveillance des équipements sous pression à sa demande.

CHAPITRE 7.4 GESTION DES OPÉRATIONS PORTANT SUR DES SUBSTANCES DANGEREUSES

ARTICLE 7.4.1. CONSIGNES D'EXPLOITATION DESTINÉES À PRÉVENIR LES ACCIDENTS

Les opérations comportant des manipulations susceptibles de créer des risques, en raison de leur nature ou de leur proximité avec des installations dangereuses, et la conduite des installations, dont le dysfonctionnement aurait par leur développement des conséquences dommageables pour le voisinage et l'environnement (phases de démarrage et d'arrêt, fonctionnement normal, entretien...) font l'objet de procédures et instructions d'exploitation écrites et contrôlées.

Ces consignes doivent notamment indiquer :

- l'interdiction de fumer ;
- l'interdiction de tout brûlage à l'air libre ;
- l'interdiction d'apporter du feu sous une forme quelconque à proximité du dépôt ;
- l'obligation du « permis d'intervention » ou « permis de feu » ;
- les procédures d'arrêt d'urgence et de mise en sécurité de l'installation (électricité, ventilation, climatisation, chauffage, fermeture des portes coupe-feu, obturation des écoulements d'égouts notamment) ;
- les moyens d'extinction à utiliser en cas d'incendie ;
- la procédure d'alerte avec les numéros de téléphone du responsable d'intervention de l'établissement, des services d'incendie et de secours.

Les consignes ou modes opératoires sont intégrés au système de management de la sécurité ou plan d'urgence. Sont notamment définis : la fréquence de vérification des dispositifs de sécurité, le détail et les modalités des vérifications à effectuer en marche normale, dans les périodes transitoires, lors d'opérations exceptionnelles, à la suite d'un arrêt, après des travaux de modifications ou d'entretien de façon à vérifier que l'installation reste conforme aux dispositions du présent arrêté et que le procédé est maintenu dans les limites de sûreté définies par l'exploitant ou dans les modes opératoires.

L'exploitant affecte des moyens appropriés au management de la sécurité. Il veille à son bon fonctionnement.

L'exploitant tient à la disposition de l'inspection des installations classées les bilans relatifs à la gestion du retour d'expérience.

Le nettoyage des équipements est formalisé.

Certains produits utilisés pour le nettoyage des équipements sont dilués avant utilisation et manipulés selon une procédure spécifique de nettoyage par des opérateurs formés.

ARTICLE 7.4.2. VÉRIFICATIONS PÉRIODIQUES

Les installations, appareils et stockages dans lesquels sont mis en œuvre ou entreposés des substances et mélanges dangereux ainsi que les divers moyens de secours et d'intervention font l'objet de vérifications périodiques. Une traçabilité de ces vérifications est assurée avec les mentions suivantes :

- date et nature des vérifications,
- personne ou organisme chargé de la vérification,
- motif de la vérification,
- résultats de la vérification et mesures correctives ou préventives éventuelles.

Il convient en particulier de s'assurer du bon fonctionnement de conduite et des dispositifs de sécurité.

Les réservoirs de produits corrosifs (acides et bases) font l'objet d'une visite annuelle de contrôle de leur état.

ARTICLE 7.4.3. INTERDICTION DE FEUX

Il est interdit d'apporter du feu ou une source d'ignition sous une forme quelconque dans les zones de dangers présentant des risques d'incendie ou d'explosion sauf pour les interventions ayant fait l'objet d'un permis d'intervention spécifique.

ARTICLE 7.4.4. PRÉVENTION DES ACCUMULATIONS DE POUSSIÈRES

Les mesures sont prises pour éviter toute accumulation de poussières dans l'atelier où sont mélangées les poudres et ingrédients liquides de manière à prévenir tout danger d'incendie et d'explosion ; en conséquence, l'atelier sera aspiré avec du matériel (ATEX) à la fin du travail de la journée et il est procédé, aussi fréquemment qu'il est nécessaire, à l'enlèvement des poussières qui se seront accumulées sur les charpentes, ces poussières étant susceptibles de propager un incendie.

L'emploi de l'air comprimé pour le nettoyage est interdit.

Tous ces résidus sont emmagasinés, en attendant leur enlèvement, dans un local spécial éloigné de tout foyer, construit en matériaux résistant au feu ; les parois sont coupe-feu de degré deux heures, la couverture légère incombustible ; la porte pare-flamme de degré une demi-heure, doit être normalement fermée.

ARTICLE 7.4.5. FORMATION DU PERSONNEL

Outre l'aptitude au poste occupé, les différents opérateurs et intervenants sur le site, y compris le personnel intérimaire, reçoivent une formation sur les risques inhérents des installations, la conduite à tenir en cas d'incident ou accident et, sur la mise en œuvre des moyens d'intervention.

Des mesures sont prises pour vérifier le niveau de connaissance et assurer son maintien.

Cette formation comporte notamment :

- toutes les informations utiles sur les produits manipulés, les réactions chimiques et opérations de fabrication mises en œuvre,
- les explications nécessaires pour la bonne compréhension des consignes,
- des exercices périodiques de simulation d'application des consignes de sécurité prévues par le présent arrêté, ainsi qu'un entraînement régulier au maniement des moyens d'intervention affectés à leur unité,
- un entraînement périodique à la conduite des unités en situation dégradée vis à vis de la sécurité et à l'intervention sur celles-ci,
- une sensibilisation sur le comportement humain et les facteurs susceptibles d'altérer les capacités de réaction face au danger.

ARTICLE 7.4.6. TRAVAUX D'ENTRETIEN ET DE MAINTENANCE

Tous les travaux d'extension, modification ou maintenance dans les installations ou à proximité des zones à risque inflammable, explosible et toxique sont réalisés sur la base d'un dossier préétabli définissant notamment leur nature, les risques présentés, les conditions de leur intégration au sein des installations ou unités en exploitation et les dispositions de conduite et de surveillance à adopter.

Les travaux font l'objet d'un permis délivré par une personne dûment habilitée et nommément désignée.

Article 7.4.6.1. « Permis d'intervention » ou « permis de feu »

Les travaux conduisant à une augmentation des risques (emploi d'une flamme ou d'une source chaude par exemple) ne peuvent être effectués qu'après délivrance d'un « permis d'intervention » et éventuellement d'un « permis de feu » et en respectant une consigne particulière

Le « permis d'intervention » et éventuellement le « permis de feu » et la consigne particulière doivent être établis et visés par l'exploitant ou une personne qu'il aura nommément désignée. Lorsque les travaux sont effectués par une entreprise extérieure, le « permis d'intervention » et éventuellement le « permis de feu » et la consigne particulière doivent être signés par l'exploitant et l'entreprise extérieure ou les personnes qu'ils auront nommément désignées.

Après la fin des travaux et avant la reprise de l'activité, une vérification des installations doit être effectuée par l'exploitant ou son représentant ou le représentant de l'éventuelle entreprise extérieure.

Le permis rappelle notamment :

- les motivations ayant conduit à sa délivrance,
- la durée de validité,
- la nature des dangers,
- le type de matériel pouvant être utilisé,
- les mesures de prévention à prendre, notamment les vérifications d'atmosphère, les risques d'incendie et d'explosion, la mise en sécurité des installations,
- les moyens de protection à mettre en œuvre notamment les protections individuelles, les moyens de lutte (incendie, etc.) mis à la disposition du personnel effectuant les travaux.

Certaines interventions prédéfinies, relevant de la maintenance simple et réalisée par le personnel de l'établissement peuvent faire l'objet d'une procédure simplifiée.

CHAPITRE 7.5 MESURES DE MAÎTRISE DES RISQUES

ARTICLE 7.5.1. LISTE DE MESURES DE MAÎTRISE DES RISQUES

L'exploitant rédige une liste des mesures de maîtrise des risques identifiées dans l'étude de dangers et des opérations de maintenance qu'il y apporte. Cette liste est tenue à la disposition de l'inspection des installations classées et fait l'objet d'un suivi rigoureux.

Ces dispositifs sont contrôlés périodiquement et maintenus au niveau de fiabilité décrit dans l'étude de dangers, en état de fonctionnement selon des procédures écrites.

Les opérations de maintenance et de vérification sont enregistrées et archivées.

En cas d'indisponibilité d'un dispositif ou élément d'une mesure de maîtrise des risques, l'installation est arrêtée et mise en sécurité sauf si l'exploitant a défini et mis en place les mesures compensatoires dont il justifie l'efficacité et la disponibilité.

L'exploitant maintient dans le temps la formation et les compétences (exercices, recyclage, conditions matérielles et organisationnelles) du personnel.

La performance de chaque barrière de sécurité doit être évaluée régulièrement dans son contexte d'utilisation. L'exploitant doit s'assurer du maintien dans le temps du niveau de confiance accordé à chaque barrière de sécurité (indépendance, efficacité et temps de réponse), qu'elle soit technique ou organisationnelle.

ARTICLE 7.5.2. DOMAINE DE FONCTIONNEMENT SUR DES PROCÉDÉS

L'exploitant établit, sous sa responsabilité les plages de variation des paramètres qui déterminent la sûreté de fonctionnement des installations. L'installation est équipée de dispositifs d'alarme lorsque les paramètres sont susceptibles de sortir des plages de fonctionnement sûr.

Les dispositifs utilisés à cet effet sont indépendants des systèmes de conduite. Toute disposition contraire doit être justifiée et faire l'objet de mesures compensatoires.

Les systèmes de mise en sécurité des installations sont à sécurité positive.

ARTICLE 7.5.3. GESTION DES ANOMALIES ET DEFAILLANCES DE MESURES DE MAÎTRISE DES RISQUES

Les anomalies et les défaillances des mesures de limitation des risques sont enregistrées et gérées par l'exploitant dans le cadre d'un processus d'amélioration continue selon les principales étapes mentionnées à l'alinéa suivant.

Ces anomalies et défaillances doivent :

- être signalées et enregistrées,
- être hiérarchisées et analysées,
- et donner lieu dans les meilleurs délais à la définition et à la mise en place de parades techniques ou organisationnelles, dont leur application est suivie dans la durée.

L'exploitant tient à la disposition de l'inspection des installations classées un registre dans lequel ces différentes étapes sont consignées.

ARTICLE 7.5.4. SURVEILLANCE ET DÉTECTION DES ZONES POUVANT ÊTRE À L'ORIGINE DE RISQUES

Conformément aux engagements dans l'étude de dangers, et le cas échéant en renforçant son dispositif, l'exploitant met en place un réseau de détecteurs en nombre suffisant avec un report d'alarme en salle de contrôle.

L'implantation des détecteurs résulte d'une étude préalable permettant d'informer rapidement (sirène, ...) le personnel de tout incident et prenant en compte notamment la nature et la localisation des installations, les points sensibles de l'établissement et ceux de son environnement.

Pendant les heures de fermeture, les installations de détection incendie (fumées et sprinkler) reportent l'alarme à la société de télésurveillance. Une consigne formalise la procédure de levée de doute par la société de télésurveillance et, le cas échéant, alerte les secours.

L'exploitant dresse la liste de ces détecteurs avec leur fonctionnalité et détermine les opérations d'entretien destinées à maintenir leur efficacité dans le temps.

- La surveillance d'une zone pouvant être à l'origine des risques ne repose pas sur un seul point de détection,
- Les détecteurs fixes déclenchent, en cas de dépassement des seuils prédéterminés,
- Des dispositifs d'alarme sonore et visuelle destiné au personnel assurant la surveillance de l'installation,
- Une mise en sécurité de l'installation selon des dispositions spécifiées par l'exploitant,
- La remise en service d'une installation arrêtée à la suite d'une détection, ne peut être décidée que par une personne déléguée à cet effet, après examen détaillé des installations, et analyse de la défaillance ayant provoqué l'alarme.

Les installations susceptibles d'engendrer des conséquences graves pour le voisinage et l'environnement sont munies de systèmes de détection et d'alarme dont les niveaux de sensibilité dépendent de la nature de la prévention des risques à assurer.

L'ensemble des détecteurs du site fait l'objet d'un **contrôle annuel** dont le rapport de vérification est tenu à la disposition de l'inspection des installations classées. Ce rapport mentionne notamment le test complet de :

- la chaîne de détection,
- l'asservissement,
- l'alarme.

Tout incident ayant entraîné le dépassement de l'un des seuils donne lieu à un compte rendu écrit tenu à la disposition de l'inspection des installations classées.

La remise en service d'une installation arrêtée à la suite d'une détection, ne peut être décidée que par une personne déléguée à cet effet, après examen détaillé des installations, et analyse de la défaillance ayant provoqué l'alarme.

CHAPITRE 7.6 PRÉVENTION DES POLLUTIONS ACCIDENTELLES

ARTICLE 7.6.1. ORGANISATION DE L'ÉTABLISSEMENT

Une consigne écrite doit préciser les vérifications à effectuer, en particulier pour s'assurer périodiquement de l'étanchéité des dispositifs de rétention, préalablement à toute remise en service après arrêt d'exploitation, et plus généralement aussi souvent que le justifieront les conditions d'exploitation.

Les vérifications, les opérations d'entretien et de vidange des rétentions doivent être notées sur un registre spécial tenu à la disposition de l'inspection des installations classées.

L'ensemble des installations doit être conçu, réalisé, entretenu et exploité de façon qu'il ne puisse y avoir, même en cas d'accident, de déversement direct ou indirect de matières dangereuses, toxiques ou polluantes pour l'environnement vers les égouts ou le milieu naturel.

Article 7.6.1.1. Consignes en cas d'arrêt d'installation

Les consignes d'exploitation de l'ensemble des installations doivent comporter explicitement la liste détaillée des contrôles à effectuer, en marche normale et à la suite d'un arrêt pour travaux de modification ou d'entretien de façon à garantir en toutes circonstances le respect des dispositions du présent arrêté.

Les consignes doivent prendre en compte les risques liés aux capacités mobiles.

Article 7.6.1.2. Consignes en cas de pollution

L'exploitant doit établir une consigne définissant la conduite à tenir en cas de pollution accidentelle.

L'exploitant dispose de réserves suffisantes de produits ou matières consommables utilisés de manière courante ou occasionnelle pour assurer la protection de l'environnement tels que manches de filtre, produits de neutralisation, liquides inhibiteurs, produits absorbants.

ARTICLE 7.6.2. ÉTIQUETAGE DES SUBSTANCES ET MÉLANGES DANGEREUX

Les fûts, réservoirs et autres emballages, les récipients fixes de stockage de produits dangereux d'un volume supérieur à 800 l portent de manière très lisible la dénomination exacte de leur contenu, le numéro et le symbole de danger défini dans la réglementation relative à l'étiquetage des substances et mélanges dangereux.

À proximité des aires permanentes de stockage de produits dangereux en récipients mobiles, les symboles de danger ou les codes correspondant aux produits doivent être indiqués de façon très lisible.

ARTICLE 7.6.3. ATELIERS

Le sol des ateliers doit être étanche, incombustible et équipé de façon à ce que les produits répandus accidentellement et tout écoulement (eaux de lavage,...) puissent être drainés vers une capacité de rétention appropriée aux risques.

ARTICLE 7.6.4. RÉTENTIONS

Tout stockage fixe ou mobile (cuve, container, citerne routière...) contenant un liquide susceptible de créer une pollution des eaux ou des sols est associé à une capacité de rétention dont le volume est au moins égal à la plus grande des deux valeurs suivantes :

- 100 % de la capacité du plus grand réservoir,
- 50 % de la capacité des réservoirs associés.

Cette disposition n'est pas applicable aux bassins de traitement des eaux résiduaires.

Pour les stockages de récipients de capacité unitaire inférieure ou égale à 250 litres, la capacité de rétention est au moins égale à :

- dans le cas de liquides inflammables, à l'exception des lubrifiants, 50 % de la capacité totale des fûts,
- dans les autres cas, 20 % de la capacité totale des fûts,
- dans tous les cas, 800 l minimum ou égale à la capacité totale lorsque celle-ci est inférieure à 800 l.

La capacité de rétention est étanche aux produits qu'elle pourrait contenir, résiste à l'action physique et chimique des fluides et peut être contrôlée à tout moment. Il en est de même pour son éventuel dispositif d'obturation qui est maintenu fermé en permanence.

Les capacités de rétention ou les réseaux de collecte et de stockage des égouttures et effluents accidentels ne comportent aucun moyen de vidange par simple gravité dans le réseau d'assainissement ou le milieu naturel.

La conception de la capacité est telle que toute fuite survenant sur un réservoir associé y soit récupérée, compte tenu en particulier de la différence de hauteur entre le bord de la capacité et le sommet du réservoir.

Ces capacités de rétention doivent être construites suivant les règles de l'art, en limitant notamment les surfaces susceptibles d'être mouillées en cas de fuite.

ARTICLE 7.6.5. RÉSERVOIRS

L'étanchéité du (ou des) réservoir(s) associé(s) à la rétention doit pouvoir être contrôlée à tout moment.

Les matériaux utilisés doivent être adaptés aux produits utilisés de manière, en particulier, à éviter toute réaction parasite dangereuse.

Le stockage des liquides inflammables, ainsi que des autres produits, toxiques, corrosifs ou dangereux pour l'environnement, n'est autorisé sous le niveau du sol que dans des réservoirs à double paroi ou installés en fosse maçonnée ou assimilés, et pour les liquides inflammables dans le respect des dispositions du présent arrêté et de l'arrêté ministériel du 22 juin 1998.

ARTICLE 7.6.6. RÈGLES DE GESTION DES STOCKAGES EN RÉTENTION

Les réservoirs ou récipients contenant des produits incompatibles ne sont pas associés à une même rétention.

L'exploitant veille à ce que les volumes potentiels de rétention restent disponibles en permanence. Les produits récupérés en cas de déversement dans la cuvette de rétention sont rejetés dans des conditions conformes au présent arrêté ou sont éliminés comme des déchets.

Les déchets et résidus produits considérés comme des substances ou mélanges dangereux sont stockés, avant leur revalorisation ou leur élimination, dans des cuvettes de rétention étanches et aménagées pour la récupération des eaux météoriques et dans des conditions ne présentant pas de risques de pollution (prévention d'un lessivage par les eaux météoriques, d'une pollution des eaux superficielles et souterraines, des envols et des odeurs) pour les populations avoisinantes et l'environnement.

ARTICLE 7.6.7. STOCKAGE SUR LES LIEUX D'EMPLOI

Les matières premières, produits intermédiaires et produits finis considérés comme des substances ou des mélanges dangereux sont limités en quantité stockée et utilisée dans les ateliers au minimum technique permettant leur fonctionnement normal.

ARTICLE 7.6.8. TRANSPORTS - CHARGEMENTS - DÉCHARGEMENTS

Les aires de chargement et de déchargement de véhicules citernes et des véhicules transportant des capacités mobiles dont le contenu est susceptible de présenter un risque de pollution sont étanches, incombustibles et reliées à des rétentions dimensionnées selon les règles de l'art. Des zones adéquates sont aménagées pour le stationnement en sécurité des véhicules de transport de matières dangereuses, en attente de chargement ou de déchargement.

Le transport des produits à l'intérieur de l'établissement est effectué avec les précautions nécessaires pour éviter le renversement accidentel des emballages (arrimage des fûts, ...).

Le stockage et la manipulation de produits dangereux ou polluants, solides ou liquides (ou liquéfiés) sont effectués sur des aires étanches et aménagées pour la récupération des fuites éventuelles.

Les réservoirs sont équipés de manière à pouvoir vérifier leur niveau de remplissage à tout moment et empêcher ainsi leur débordement en cours de remplissage.

Ce dispositif de surveillance est pourvu d'une alarme de niveau haut.

ARTICLE 7.6.9. CANALISATIONS - TRANSPORT DES PRODUITS

Les canalisations de transport de fluides dangereux ou insalubres et de collecte d'effluents pollués ou susceptibles de l'être doivent être étanches et résister à l'action physique et chimique des produits qu'elles sont susceptibles de contenir.

Les canalisations de transport de fluides dangereux ou insalubres à l'intérieur de l'établissement sont aériennes.

Leur cheminement doit être consigné sur un plan tenu à jour et elles doivent être repérées in situ conformément aux règles en vigueur.

Les canalisations doivent être exploitées de manière à éviter tout risque de pollution accidentelle et installées à l'abri des chocs et donner toutes garanties de résistance aux actions mécaniques, physiques, chimiques ou électrolytiques. Il est en particulier interdit d'intercaler des tuyauteries flexibles entre le réservoir et les robinets ou clapets d'arrêt, isolant ce réservoir des appareils d'utilisation.

Elles doivent être convenablement entretenues et faire l'objet d'examens périodiques appropriés permettant de s'assurer de leur bon état et de leur étanchéité. Toutes les dispositions sont prises pour préserver l'intégrité des canalisations vis à vis des chocs et contraintes mécaniques diverses.

ARTICLE 7.6.10. ÉLIMINATION DES SUBSTANCES OU MÉLANGES DANGEREUX RÉCUPÉRÉS EN CAS D'ACCIDENT

L'élimination des substances ou mélanges dangereux récupérés en cas d'accident suit prioritairement la filière déchets la plus appropriée.

En tout état de cause, leur éventuelle évacuation vers le milieu naturel s'exécute dans des conditions conformes au présent arrêté.

CHAPITRE 7.7 MOYENS D'INTERVENTION EN CAS D'ACCIDENT ET ORGANISATION DES SECOURS

ARTICLE 7.7.1. DÉFINITION GÉNÉRALE DES MOYENS

L'établissement met en œuvre des moyens d'intervention conformes à l'étude de dangers.

L'ensemble du système de lutte contre l'incendie peut faire l'objet d'un plan Établissements Répertoriés. À ce titre l'exploitant transmet, à la demande du Service Départemental d'Incendie et de Secours, tous les documents nécessaires à l'établissement de ce plan.

L'exploitant est tenu de rédiger notamment une procédure prévoyant les stratégies d'interventions des risques identifiées dans l'étude de dangers. Ces éléments doivent être transmis au Service Départemental d'Incendie et de Secours pour avis et tenu en permanence à disposition des intervenants.

L'exploitant doit être également en mesure de présenter, en cas de sinistre, les fiches de données de sécurité des produits et les quantités et natures des produits stockées.

ARTICLE 7.7.2. ENTRETIEN DES MOYENS D'INTERVENTION

Ces équipements sont maintenus en bon état, repérés et facilement accessibles.

L'exploitant doit fixer les conditions de maintenance et les conditions d'essais périodiques de ces matériels.

Les dates, les modalités de ces contrôles et les observations constatées doivent être inscrites sur un registre tenu à la disposition des services de la protection civile, d'incendie et de secours et de l'inspection des installations classées.

ARTICLE 7.7.3. PROTECTIONS INDIVIDUELLES DU PERSONNEL D'INTERVENTION

Des masques ou appareils respiratoires d'un type correspondant au gaz ou émanations toxiques sont mis à disposition de toute personne susceptible d'intervenir en cas de sinistre.

Une réserve d'appareils respiratoires d'intervention (dont des masques autonomes isolants) est disposée dans au moins deux secteurs protégés de l'établissement et en sens opposé selon la direction des vents.

Ces protections individuelles sont accessibles en toute circonstance et adaptées aux interventions.

ARTICLE 7.7.4. RESSOURCES EN EAU

L'établissement dispose en toute circonstance, y compris en cas d'indisponibilité d'un des groupes de pompage, de ressources en eaux suffisantes pour assurer l'alimentation du réseau d'eau d'incendie à savoir :

- une réserve d'eau constituée au minimum de 940 m³, équipé de deux raccords de 100 mm normalisés, avec réalimentation par le réseau d'eau public, garantie pour une période de 2 heures en toute circonstance,
 - 10 poteaux d'incendie de 100 mm normalisés (NFS.61.213) piqués par canalisation assurant un débit unitaire minimum de 1000 l/mn, sous une pression dynamique de 1 bar (NFS.62.200), placés à moins de 150 mètres du bâtiment par les chemins praticables. Ces hydrants doivent être implantés en bordure d'une chaussée carrossable ou tout au plus à 5 mètres de celle-ci et périodiquement contrôlés.
 - d'au moins 10 stations échelle judicieusement situées sur le pourtour du bâtiment (tous les 50 m) et desservis par une voie pompiers.
 - un débit total simultané de 470 m³/heure disponible pendant deux heures doit être assuré.
 - le réseau est maillé et comporte des vannes de barrage en nombre suffisant pour que toute section affectée par une rupture, lors d'un sinistre par exemple, soit isolée.
- un réseau fixe d'eau incendie protégé contre le gel et alimenté par 2 réserves d'eau de 840 m³ chacune; ce réseau est au minimum constitué par des canalisations normalisées. Signalée au moyen d'une pancarte toujours visible précisant sa capacité (lettres blanches sur fond rouge réflectorisées pour le repérage de nuit). Ce réseau comprend au moins :
 - une pomperie incendie (2 pompes autonome diesel en charge à démarrage automatique) capable de fournir aux lances et autres équipements un débit total simultané de 604 m³ /h avec une pression en sortie de 5 bars ;
 - des extincteurs en nombre, à raison d'au moins un appareil pour 200 m², et en qualité adaptés aux risques, doivent être judicieusement répartis dans l'établissement et notamment à proximité des dépôts de matières combustibles et des postes de chargement et de déchargement des produits et déchets ;
 - d'au moins 68 robinets d'incendie armés de manière à ce que tout point de l'entrepôt soit accessible par deux jets de lance. Leur position figure sur le plan d'intervention de l'établissement ;

- d'un système d'extinction automatique d'incendie, de type sprinkler, conforme à la règle APSAD ou équivalente, asservie à une alarme sonore et un report d'alarme de télésurveillance ;
- d'un système de détection automatique d'incendie assurant notamment la fermeture automatique des portes coupe-feu séparatives ;
- des réserves de sable meuble et sec convenablement réparties, en quantité adaptée au risque, sans être inférieure à 100 litres et des pelles.

L'établissement dispose de personnel spécialement formée à la lutte contre les risques identifiés sur le site et au maniement des moyens d'intervention.

ARTICLE 7.7.5. CONSIGNES GÉNÉRALES D'INTERVENTION

Des consignes écrites sont établies pour la mise en œuvre des moyens d'intervention, d'évacuation du personnel et d'appel des secours extérieurs auxquels l'exploitant aura communiqué un exemplaire. Le personnel est entraîné à l'application de ces consignes.

Les agents non affectés exclusivement aux tâches d'intervention, devront pouvoir quitter leur poste de travail à tout moment en cas d'appel.

TITRE 8-CONDITIONS PARTICULIÈRES APPLICABLES À CERTAINES INSTALLATIONS DE L'ÉTABLISSEMENT

CHAPITRE 8.1 STOCKAGE

L'entrepôt est implanté et exploité conformément aux arrêtés ministériels du 5 août 2002, relatif à la prévention des sinistres dans les entrepôts couverts.

ARTICLE 8.1.1. DISPOSITIONS CONSTRUCTIVES

L'entrepôt est compartimenté en cellules de stockage afin de limiter la quantité de matières combustibles en feu lors d'un incendie.

Ce compartimentage doit permettre de prévenir la propagation d'un incendie d'une cellule de stockage à l'autre.

Les cellules doivent respecter les dispositions générales suivantes :

- les parois séparatives entre les cellules de stockage doivent être des murs coupe-feu de degré minimum 2 heures ;
- les percements effectués dans les murs ou parois séparatifs, par exemple pour le passage de gaines, sont rebouchées afin d'assurer un degré coupe-feu équivalent à celui exigé pour ces murs ou parois séparatifs ;
- les ouvertures effectuées dans les murs ou parois séparatifs, par exemple pour le passage de galeries techniques, sont munies de dispositifs assurant un degré coupe-feu équivalent à celui exigé pour ces murs ou parois séparatifs ;
- les portes communicantes entre les cellules sont coupe-feu de degré 2 heures et munies d'un dispositif de fermeture automatique qui doit pouvoir être commandé de part et d'autre du mur de séparation des cellules. La fermeture automatique des portes coupe-feu ne doit pas être gênée par des obstacles ;
- les parois séparatives doivent dépasser d'au moins 1 mètre la couverture au droit du franchissement. La toiture doit être recouverte d'une bande de protection sur une largeur minimale de 5 mètres de part et d'autre des parois séparatives. Alternativement aux bandes de protection, une colonne sèche placée le long des parois séparatives peut assurer cette protection sous réserve de justification ;
- si les murs extérieurs n'ont pas un degré coupe-feu 1 heure, les parois séparatives de ces cellules sont prolongées latéralement aux murs extérieurs sur une largeur de 1 mètre en saillie de la façade dans la continuité de la paroi.

La structure porteuse (poteaux, poutres) présente une stabilité au feu d'une heure (R 60). Les poteaux portant les murs coupe-feu présentent la même stabilité que les murs.

Les parois Nord et Ouest de la cellule matières premières, Nord, Est et Sud de l'atelier ressort, Sud, Ouest et Est de la cellule d'expédition, Est de la cellule de stockage de produit finis forment des écrans thermiques en béton coupe-feu 2 heures (REI120).

Le mur séparatif entre les cellules de stockage 1 et 2 et l'atelier de production est coupe-feu de degré 4 heures. Les parois séparatives sont des murs en béton cellulaire de résistance au feu 2 heures (REI120) et dépassent d'1 mètre en toiture et sont prolongés latéralement aux murs extérieurs sur une largeur de 1 mètre en saillie de la façade dans la continuité de la paroi.

Le mur Ouest (rue aux-vaches) de la cellule 1 de stockage de produit finis est coupe-feu 4 heures REI240. Ce mur est surmonté d'un dispositif automatique de projection d'eau limitant le flux thermique à l'intérieur des limites de propriétés comme prescrit à l'article 7.3.2 du présent arrêté. Ce dispositif est asservi au dispositif sprinklage ou tout dispositif équivalent.

Les portes coupe-feu coulissantes de degré 2 heures EI120 sont équipées de détecteurs autonomes de déclenchement situés en partie haute de l'entrepôt et assurent leur fermeture automatique en cas d'incendie. Ce dispositif est également manœuvrable à la main, que l'incendie soit d'un côté ou de l'autre de la paroi. Les portes « piétons » sont équipées de fermetures. Ce dispositif est testé annuellement et le rapport de contrôle est tenu à la disposition de l'inspection des installations classées. Les portes (coulissantes, piétonnes) implantées de part et d'autre du mur coupe-feu séparatifs REI240, sont de degré EI120.

Sur chaque porte coupe-feu (ou pare-flammes) à fermeture automatique en cas d'incendie ou à sa proximité immédiate, une plaque signalétique bien visible portant la mention « PORTE COUPE-FEU : NE METTEZ PAS D'OBSTACLE À SA FERMETURE ». Les moyens de manutention fixes sont conçus pour ne pas gêner la fermeture automatique de celles-ci.

Le sol des aires et locaux de stockage est de classe A1fl.

Les locaux techniques dédiés à la charge des batteries d'élévateurs et de maintenance du matériel sont isolés par des parois et des plafonds coupe-feu REI120 jusqu'en sous face de toiture. Les portes de communication sont coupe-feu 2 heures et munies de ferme-porte.

Les bureaux et locaux sociaux isolés des cellules d'entreposage adjacentes par des murs coupe-feu REI120, jusqu'en sous face de toiture et par des portes de communication EI120, équipées de ferme-porte.

Article 8.1.1.1. Issues de secours

Conformément aux dispositions du Code du travail, les parties de l'entrepôt dans lesquelles il peut y avoir présence de personnel comportent des dégagements permettant une évacuation rapide.

En outre, le nombre minimal de ces issues doit permettre que tout point de l'entrepôt ne soit pas distant de plus de 50 mètres effectifs (parcours d'une personne dans les allées) de l'une d'elles, et 25 mètres dans les parties de l'entrepôt formant cul-de-sac.

Deux issues au moins vers l'extérieur de l'entrepôt ou sur un espace protégé, dans deux directions opposées, sont prévues dans chaque cellule de stockage d'une surface supérieure à 1000 m².

Article 8.1.1.2. Installations électriques

À proximité d'au moins une issue, est installé un interrupteur central, bien signalé, permettant de couper l'alimentation électrique pour chaque cellule.

Les transformateurs de courant électrique, lorsqu'ils sont accolés ou à l'intérieur de l'entrepôt, sont situés dans des locaux clos largement ventilés et isolés de l'entrepôt par un mur et des portes coupe-feu, munies d'un ferme-porte. Ce mur et ces portes sont de degré coupe-feu identique au mur-coupe feu voisin.

Article 8.1.1.3. Éclairage

Dans le cas d'un éclairage artificiel, seul l'éclairage électrique est autorisé.

Les appareils d'éclairage fixes ne sont pas situés en des points susceptibles d'être heurtés en cours d'exploitation, ou sont protégés contre les chocs.

Ils sont en toutes circonstances éloignés des matières entreposées pour éviter leur échauffement.

Article 8.1.1.4. Toitures

En vue de prévenir la propagation d'un incendie à l'entrepôt ou entre parties de l'entrepôt, celui-ci vérifie les conditions constructives minimales suivantes :

- la couverture est réalisée à partir de bacs aciers galvanisés avec une isolation en laine de roche et une étanchéité multicouche, l'ensemble de toiture satisfait au classement au feu T30-1. Ses éléments de support sont réalisés en matériaux A2s1d0 et l'isolant thermique est réalisé en matériaux A2s1d0 de Pouvoir Calorifique Supérieur (PCS) inférieur ou égal à 8,4 MJ/kg. " Cette disposition n'est pas applicable si la structure porteuse est en lamellé-collé, en bois massif ou en matériaux reconnus équivalents par le comité d'étude et de classification des matériaux et éléments de construction par rapport au risque incendie (CECMI). La toiture et la couverture de toiture satisfont la classe BROOF (t3) ; ".
- les matériaux utilisés pour l'éclairage naturel ne doivent pas, lors d'un incendie, produire de gouttes enflammées satisfaisant à la classe d0.
- pour les entrepôts à simple rez-de-chaussée de plus de 12,50 m de hauteur, la stabilité au feu de la structure est d'une heure, sauf si le bâtiment est doté d'un dispositif d'extinction automatique d'incendie et qu'une étude spécifique d'ingénierie incendie conclut à une cinématique de ruine démontrant le non-effondrement de la structure vers l'extérieur de la première cellule en feu et l'absence de ruine en chaîne, et une cinétique d'incendie compatible avec l'évacuation des personnes et l'intervention des services de secours.
- les ateliers d'entretien du matériel sont isolés par un plafond coupe-feu de degré 2 heures ou situés dans un local distant d'au moins 10 mètres des cellules de stockage.

Article 8.1.1.5. Cantonnement et désenfumage

Les cellules de stockage sont divisées en cantons de désenfumage d'une superficie maximale de 1 600 mètres carrés et d'une longueur maximale de 60 mètres. Les cantons sont délimités par des écrans de cantonnement, réalisés en matériaux M0 (y compris leurs fixations) et stables au feu de degré un quart d'heure, ou par la configuration de la toiture et des structures du bâtiment.

Les cantons de désenfumage sont équipés en partie haute de dispositifs d'évacuation des fumées, gaz de combustion, chaleur et produits imbrûlés.

Des exutoires à commande automatique et manuelle font partie des dispositifs d'évacuation des fumées. La surface utile de l'ensemble de ces exutoires ne doit pas être inférieure à 2 % de la superficie de chaque canton de désenfumage. Il faut prévoir au moins quatre exutoires pour 1 000 mètres carrés de superficie de toiture. La surface utile d'un exutoire ne doit pas être inférieure à 0,5 mètre carré ni supérieure à 6 mètres carrés. Les dispositifs d'évacuation ne doivent pas être implantés sur la toiture à moins de 7 mètres des murs coupe-feu séparant les cellules de stockage.

La commande manuelle des exutoires est au minimum installée en deux points opposés de l'entrepôt de sorte que l'actionnement d'une commande empêche la manœuvre inverse par la ou les autres commandes. Ces commandes manuelles sont facilement accessibles depuis les issues du bâtiment ou de chacune des cellules de stockage. Des amenées d'air frais d'une superficie égale à la surface des exutoires du plus grand canton, cellule par cellule, sont

réalisées soit par des ouvrants en façade, soit par des bouches raccordées à des conduits, soit par les portes des cellules à désenfumer donnant sur l'extérieur.

Les cellules de stockage sont divisées en cantons de désenfumage d'une superficie maximale de 1 600 mètres carrés et d'une longueur maximale de 60 mètres.

Chaque écran de cantonnement a une hauteur minimale de 1 mètre. La distance entre le point bas de l'écran et le point le plus près du stockage est supérieure ou égale à 1 mètre. La différence de hauteur entre le point le plus haut du stockage et le point le plus bas de l'écran de cantonnement est supérieure ou égale à 0,5 mètre.

Les cantons de désenfumage sont équipés en partie haute de dispositifs d'évacuation naturelle des fumées et des chaleurs (DENFC).

Un DENFC de superficie utile comprise entre 0,5 et 6 mètres carrés est prévu pour 250 mètres carrés de superficie projetée de toiture.

Les DENFC ne sont pas implantés sur la toiture à moins de 7 mètres des murs coupe-feu séparant les cellules de stockage.

Les dispositifs d'évacuation des fumées sont composés d'exutoires à commande manuelle et automatique. La surface utile de l'ensemble de ces exutoires n'est pas inférieure à 2 % de la superficie de chaque canton de désenfumage.

L'action d'une commande de mise en sécurité ne peut pas être inversée par une autre commande.

En exploitation normale, le réarmement (fermeture) est possible depuis le sol du bâtiment, depuis la zone de désenfumage ou depuis la cellule à désenfumer dans le cas d'un bâtiment divisé en plusieurs cantons ou cellules.

Les commandes manuelles des DENFC sont facilement accessibles depuis les issues du bâtiment ou des cellules de liquides inflammables. Ces commandes d'ouverture manuelle sont installées conformément à la norme NF S 61-932 (version de décembre 2008).

Les DENFC, en référence à la norme NF EN 12 101-2 (version d'octobre 2003), présentent les caractéristiques suivantes :

- système d'ouverture de type B (ouverture + fermeture) ;
- fiabilité : classe RE 300 (300 cycles de mise en sécurité) ;
- classification de la surcharge neige à l'ouverture : SL 250 (25 daN/m²) pour des altitudes inférieures ou égales à 400 mètres et SL 500 (50 daN/m²) pour des altitudes comprises entre 400 et 800 mètres. La classe SL 0 est utilisable si la région d'implantation n'est pas susceptible d'être enneigée ou si des dispositions constructives empêchent l'accumulation de la neige. Au-dessus de 800 mètres, les exutoires sont de la classe SL 500 et installés avec des dispositions constructives empêchant l'accumulation de la neige ;
- classe de température ambiante T(00) ;
- classe d'exposition à la chaleur B 300.

Le déclenchement du désenfumage n'est pas asservi à la même détection que celle à laquelle est asservi le système d'extinction automatique.

Les dispositifs d'ouverture automatique des exutoires sont réglés de telle façon que l'ouverture des organes de désenfumage ne puisse se produire avant le déclenchement de l'extinction automatique.

Des amenées d'air frais d'une superficie égale à la surface des exutoires du plus grand canton, cellule par cellule, sont réalisées soit par des ouvrants en façade, soit par des bouches raccordées à des conduits, soit par les portes des cellules à désenfumer donnant sur l'extérieur.

L'ensemble des dispositifs de désenfumage est testé annuellement (détection – ouverture). Le rapport de contrôle est tenu à la disposition de l'inspection des installations classées.

ARTICLE 8.1.2. EXPLOITATION

Les matières conditionnées en masse (sac, palette, etc.) forment des îlots limités de la façon suivante :

- 1° Surface maximale des îlots au sol : 500 mètres carrés ;
- 2° Hauteur maximale de stockage : 8 mètres maximum ;
- 3° Distance entre deux îlots : 2 mètres minimum ;
- 4° Une distance minimale de 1 mètre est maintenue entre le sommet des îlots et la base de la toiture ou le plafond, ou de tout système de chauffage ; cette distance doit respecter la distance minimale nécessaire au bon fonctionnement du système d'extinction automatique d'incendie, lorsqu'il existe.

Concernant les matières stockées en rayonnage ou en palettier, les dispositions des 1°, 2° et 3° ne s'appliquent pas lorsqu'il y a présence de système d'extinction automatique. La disposition 4° est applicable dans tous les cas.

Le stockage des matières dangereuses liquides n'est pas autorisé, quel que soit le mode de stockage, à l'exception de faible quantité pour la fabrication ou la maintenance et dans des conditions adaptées aux risques chimiques des produits.

Les matières stockées en vrac sont séparées des autres matières par un espace minimum de 3 mètres sur le ou les côtés ouverts. Une distance minimale de 1 mètre est respectée par rapport aux parois, aux éléments de structure et à la base de la toiture ou du plafond, ou de tout système de chauffage.

Article 8.1.2.1. Cellule de stockage de produits finis

Les cellules sont constituées de stockage sur rack.

L'opération de stockage et de déstockage est assurée par chariots tri-directionnels auto-alimentés, par un rail électrifié dans les racks, ou par transstockeurs automatisés. Ces dispositifs d'automatisation ou de robotisation de la manutention des matelas et sommiers doit faire l'objet d'une vérification semestrielle.

La conformité électrique, technique et incendie des palettiers (rayonnages à palettes) doit être démontrée (buté dans les casiers pour assurer une cheminée de 15 cm dans l'espace longitudinale entre les casiers, système anti-décrochage de sécurité, grillage ou filet de protection à l'arrière d'une rangée ; dispositif anti-heurts, utilisation de palettes adaptées des racks, ...).

La cellule 1 comporte une allée exploitée par un chariot avec cariste pour des produits n'entrant pas dans le dispositif automatisé, ainsi qu'un stockage de bois sur rack, en bout d'allée, destiné à la fabrication des sommiers, du côté de l'atelier de production. Le volume maximal de bois est de 2 000 m³ (rubrique 1532) au maxi, stocké en racks sprinklés.

Selon l'échéancier du titre 11, l'exploitant doit produire l'attestation de conformité d'un organisme compétent visant un référentiel et des normes en vigueur et validant les exigences relatives à la conception, l'installation, la maintenance, la vérification périodique et la révision des systèmes sprinklers couvrant l'ensemble des installations, sous un délai maximal de 6 mois à compter de notification du présent arrêté. Cette attestation est adossée à un cahier des charges, afin, notamment, de convenir de l'étendue de la protection et de classer correctement les risques, fonction notamment du type de stockage (unitaire, ...) des marchandises sur rack.

Article 8.1.2.2. Stockage de polymères

Dans le cas de stockage de produits dont 50% de la masse totale unitaire est composée de polymères à l'état alvéolaire ou expansé, le stockage est divisé en flots, le cas échéant.

Il est interdit d'entreposer dans les cellules d'autres matières combustibles à moins de 2 mètres des flots de produits dont 50% de la masse totale unitaire est composée de polymères à l'état alvéolaire ou expansé.

Les polymères à l'état de substances ou préparations inflammables doivent être stockés sur une aire spécifique, à une distance d'au moins 5 mètres des autres produits stockés.

CHAPITRE 8.2 CHAUFFERIE

ARTICLE 8.2.1. DISPOSITIONS CONSTRUCTIVES

La chaufferie est située dans un local exclusivement réservé à cet effet, extérieur aux bâtiments de stockage ou d'exploitation ou isolé par une paroi de degré REI 120. Toute communication éventuelle entre le local et ces bâtiments se fait soit par un sas équipé de deux blocs-portes pare-flamme de degré une demi-heure (EI 30), munis d'un ferme-porte ou d'un dispositif assurant leur fermeture, soit par une porte coupe-feu de degré EI120. Les parois, couverture et plancher haut REI 120 (coupe-feu de degré 2 heures).

Les locaux sont équipés en partie haute de dispositifs permettant l'évacuation des fumées et gaz de combustion dégagés en cas d'incendie (par exemple lanterneaux en toiture, ouvrants en façade ou tout autre moyen équivalent).

Les commandes d'ouverture manuelle sont placées à proximité des accès. Le système de désenfumage est adapté aux risques particuliers de l'installation. Les locaux où sont utilisés des combustibles susceptibles de provoquer une explosion sont conçus de manière à limiter les effets de l'explosion à l'extérieur du local (évents, parois de faible résistance...).

La couverture satisfait la classe et l'indice BROOF (t3). De plus, les isolants thermiques (ou l'isolant s'il n'y en a qu'un) sont de classe A2 s1 d0. A défaut, le système « support de couverture + isolants » est de classe B s1 d0 et l'isolant, unique, a un PCS inférieur ou égal à 8,4 MJ/kg.

Le sol des locaux est incombustible (de classe A1 fl), étanche et équipé de façon à pouvoir recueillir un déversement notamment accidentel.

De plus, les éléments de construction présentent les caractéristiques de comportement au feu adapté, vis-à-vis des locaux contigus ou des établissements, installations et stockages pour lesquels des distances minimales sont prévues.

Les installations ne sont pas surmontées de bâtiments occupés par des tiers, habitées ou à usage de bureaux. Elles ne sont pas implantées en sous-sol de ces bâtiments.

ARTICLE 8.2.2. EQUIPEMENT DE LA CHAUDIÈRE

A l'extérieur de la chaufferie sont installés :

- une vanne sur la canalisation d'alimentation des brûleurs permettant d'arrêter l'écoulement du combustible ;
- un coupe-circuit arrêtant le fonctionnement de la pompe d'alimentation en combustible ;

- un dispositif sonore d'avertissement, en cas de mauvais fonctionnement des brûleurs ou un autre système d'alerte d'efficacité équivalente ;
- La coupure de l'alimentation en gaz est assurée par 2 vannes automatiques redondantes, placées en série sur la conduite ;
- ces vannes sont asservies chacune à des capteurs de détection de gaz et un pressostat ;
- les réseaux d'alimentation en combustible doivent être repérés et signalés avec des couleurs normalisées notamment hors sol et protégées contre les agressions extérieures.

Le chauffage des bâtiments de stockage ou d'exploitation ne peut être réalisé que par eau chaude, vapeur produite par un générateur thermique ou autre système présentant un degré de sécurité équivalent. Les systèmes de chauffage par aérotherme à gaz ne sont pas autorisés dans les bâtiments de stockage ou d'exploitation.

Dans le cas d'un chauffage par air chaud pulsé de type indirect produit par un générateur thermique, toutes les gaines d'air chaud sont entièrement réalisées en matériaux A2 s1 d0 (anciennement M0). En particulier, les canalisations métalliques, lorsqu'elles sont calorifugées, ne sont garnies que de calorifuges matériaux A2 s1 d0 (anciennement M0). Des clapets coupe-feu sont installés si les canalisations traversent une paroi.

Les moyens de chauffage des postes de conduite des engins de manutention ou des bureaux des quais, s'ils existent, présentent les mêmes garanties de sécurité que ceux prévus pour les locaux dans lesquels ils circulent ou sont situés.

Les appareils de combustion sont implantés de manière à prévenir tout risque d'incendie et d'explosion et à ne pas compromettre la sécurité du voisinage, intérieur et extérieur à l'installation. Ils sont suffisamment éloignés de tout stockage et de toute activité mettant en œuvre des matières combustibles ou inflammables. L'implantation des appareils satisfait aux distances d'éloignement suivantes (les distances sont mesurées en projection horizontale par rapport aux parois extérieures du local qui les abrite ou, à défaut, les appareils eux-mêmes) :

- 10 mètres des limites de propriété et des établissements recevant du public de 1re, 2e, 3e et 4e catégories, des immeubles de grande hauteur, des immeubles habités ou occupés par des tiers et des voies à grande circulation ;
- 10 mètres des installations mettant en œuvre des matières combustibles ou inflammables, y compris les stockages aériens de combustibles liquides ou gazeux destinés à l'alimentation des appareils de combustion présents dans l'installation.

Sans préjudice des dispositions du code du travail, les locaux sont convenablement ventilés pour notamment éviter la formation d'une atmosphère explosible ou nocive.

La ventilation assure en permanence, y compris en cas d'arrêt de l'équipement, notamment en cas de mise en sécurité de l'installation, un balayage de l'atmosphère du local, compatible avec le bon fonctionnement des appareils de combustion, au moyen d'ouvertures en parties haute et basse permettant une circulation efficace de l'air ou par tout autre moyen équivalent.

ARTICLE 8.2.3. DÉTECTION DE GAZ. - DÉTECTION D'INCENDIE

Un dispositif de détection de gaz, déclenchant, selon une procédure préétablie, une alarme en cas de dépassement des seuils de danger, est mis en place dans les installations utilisant un combustible gazeux, exploitées sans surveillance permanente ou bien implantées en sous-sol. Ce dispositif coupe l'arrivée du combustible et interrompt l'alimentation électrique, à l'exception de l'alimentation des matériels et des équipements destinés à fonctionner en atmosphère explosive, de l'alimentation en très basse tension et de l'éclairage de secours, sans que cette manœuvre puisse provoquer d'arc ou d'étincelle pouvant déclencher une explosion. Un dispositif de détection d'incendie équipe les installations implantées en sous-sol.

L'emplacement des détecteurs est déterminé par l'exploitant en fonction des risques de fuite et d'incendie. Leur situation est repérée sur un plan. Ils sont contrôlés régulièrement et les résultats de ces contrôles sont consignés par écrit. La fiabilité des détecteurs est adaptée aux exigences du présent article. **Des étalonnages sont régulièrement effectués et enregistrés.**

Toute détection de gaz, au-delà de 60 % de la LIE, conduit à la mise en sécurité de toute installation susceptible d'être en contact avec l'atmosphère explosive. L'ensemble des dispositifs de détection est testé annuellement (chaîne complète de détection). Le rapport de contrôle est tenu à la disposition de l'inspection des installations classées.

ARTICLE 8.2.4. EXPLOITATION

Le rendement minimal de la chaudière au gaz naturel de puissance supérieure à 400 kW doit être de 90 %.

L'exploitant est tenu de calculer à chaque remise en marche de la chaudière, et au moins tous les six mois pendant la période de fonctionnement, le rendement des chaudières. Les autres éléments permettant d'améliorer l'efficacité énergétique de la chaudière doivent être étudiés. Ces renseignements sont recensés dans un livret de chaufferie. Ce livret comporte également les résultats des contrôles et des opérations d'entretien de l'installation.

ARTICLE 8.2.5. SURVEILLANCE

L'exploitation se fait sous la surveillance, directe ou indirecte, d'une personne nommément désignée par l'exploitant et ayant une connaissance de la conduite de l'installation et des dangers et inconvénients des produits utilisés ou stockés dans l'installation.

Les personnes étrangères à l'établissement, à l'exception de celles désignées par l'exploitant, n'ont pas un accès libre aux installations (par exemple clôture, fermeture à clef...).

Les chaudières doivent faire l'objet de contrôles périodiques effectués par un organisme de contrôle technique agréé conformément à l'article R.224-31 du Code de l'environnement.

Ce contrôle périodique comporte :

- le calcul du rendement caractéristique des chaudières et le contrôle de la conformité de ce rendement avec les dispositions précédentes ;
- le contrôle de l'existence et du bon fonctionnement des appareils de mesure et de contrôle ;
- la vérification du bon état des installations destinées à la distribution de l'énergie thermique ;
- la vérification de la qualité de la combustion et du bon fonctionnement de la chaudière composant l'installation thermique ;
- la chaîne de coupure automatique (détection, transmission du signal, fermeture de l'alimentation de gaz) est testée périodiquement ;
- la vérification de la tenue du livret de chaufferie.

ARTICLE 8.2.6. VALEURS LIMITES ET CONDITIONS DE REJET

Une mesure des concentrations des différents polluants visés au point 5.5 de l'annexe de l'arrêté ministériel du 26 août 2013 est effectuée au moins tous les trois ans par un organisme agréé par le ministre de l'environnement. Ces mesures sont effectuées sur un échantillon représentatif du fonctionnement de l'installation et constitué soit par un prélèvement continu d'une demi-heure, soit par au moins deux prélèvements instantanés espacés d'une demi-heure.

L'exploitant fait effectuer au moins tous les deux ans par un organisme agréé par le ministre de l'environnement ou, s'il n'en existe pas, accrédité par le Comité français d'accréditation (COFRAC) ou par un organisme signataire de l'accord multilatéral pris dans le cadre de la Coordination européenne des organismes d'accréditation une mesure du débit rejeté et des teneurs en oxygène, poussières et oxydes d'azote dans les gaz rejetés à l'atmosphère selon les méthodes normalisées en vigueur. Le premier contrôle doit être réalisé au plus tard 6 mois après la mise en service de l'installation.

L'exploitant fait effectuer tous les deux ans le contrôle de la vitesse d'éjection des gaz de combustion en marche continue maximale afin qu'elle soit moins égale à 5 m/s pour les combustibles gazeux et le fioul domestique.

Toutes les dispositions sont prises pour que les gaz de combustion soient collectés et évacués par un nombre aussi réduit que possible de cheminées qui débouchent à une hauteur permettant une bonne dispersion des polluants.

CHAPITRE 8.3 LOCAUX DE CHARGE

Les locaux de charge de batteries des chariots automoteurs sont implantés et exploités conformément aux dispositions suivantes.

ARTICLE 8.3.1. DISPOSITIONS CONSTRUCTIVES

Sans préjudice des dispositions du Code du travail, les locaux doivent être convenablement ventilés pour éviter tout risque d'atmosphère explosible ou nocive. Le débit d'extraction doit correspondre au nombre total d'éléments de batterie pouvant être en charge simultanément et à l'intensité du courant d'électrolyse utilisé. Le débouché à l'atmosphère de la ventilation doit être placé aussi loin que possible des bureaux.

L'extracteur d'air est asservi au contacteur électrique du circuit de charge et un pressostat en contrôle le fonctionnement. Ce dispositif actionne une lame en cas de défaillance et la mise hors tension du circuit de charge.

Les locaux sont équipés de détecteurs d'hydrogène ; le seuil de la concentration limite en hydrogène admis dans le local sera pris à 25 % de la LIE (Limite Inférieure d'Explosivité), soit 1% d'hydrogène dans l'air. Le dépassement de ce seuil doit interrompre automatiquement l'opération de charge et doit déclencher une alarme.

L'ensemble de la chaîne du dispositif de détection d'hydrogène est testé annuellement. Le rapport de contrôle est tenu à la disposition de l'inspection des installations classées.

La charge des batteries est interdite hors des locaux de charge.

Tout stockage de matières combustibles dans les locaux de charge est interdit.

ARTICLE 8.3.2. COMPORTEMENT AU FEU DES ATELIERS DE CHARGE

Les locaux de charge de batteries des chariots automoteurs doivent présenter les caractéristiques de réaction et de résistance minimales au feu, suivantes :

- murs et planchers hauts REI 120 (coupe-feu de degré 2 heures) ou REI 240 (coupe-feu de degré 4 heures) si communication avec une cellule ou un atelier de stockage ;
- couverture incombustible ;
- porte donnant vers l'extérieur E30 (pare-flamme de degré ½ heure) ;
- pour les autres matériaux : classe M0 (incombustible) ;

- le sol et les murs, jusqu'à une hauteur d'au moins 1 mètre, sont recouverts d'un revêtement anti-acide ;
- Le sol forme une rétention adaptée aux risques et au volume de substances susceptibles d'être présent.

Les locaux doivent être équipés en partie haute de dispositifs permettant l'évacuation des fumées et des gaz de combustion dégagés en cas d'incendie (lanterneaux en toiture, ouvrants en façade ou tout autre dispositif équivalent). Les commandes d'ouverture manuelle sont placées à proximité des accès. Le système de désenfumage doit être adapté aux risques particuliers de l'installation.

Chaque local de charge est équipé d'une fontaine oculaire et d'extincteurs au CO₂.

CHAPITRE 8.4 LOCAL SPRINKLAGE

Le local sprinklage est installé conformément aux règles en vigueur et présente les caractéristiques de réaction et de résistance au feu minimales suivantes :

- murs coupe-feu de degré 2 heures (REI 120) ou coupe-feu de degré 4 heures (REI 240) si communication avec un atelier ou une cellule de stockage ;
- plafond, couverture et toiture incombustibles ;
- porte d'accès coupe-feu de degré 2 heures et munie d'un ferme porte.

Les installations permettant l'alimentation et la mise en œuvre du dispositif sprinklé (pompes, ...) sont testés hebdomadairement. Une consigne permet de définir l'ensemble des procédures chronologiques à réaliser pour tester l'installation. Un enregistrement complet des essais dynamiques est réalisé par le personnel nommé désigné et formé.

Une vérification annuelle du dispositif d'extinction automatique en eau de type sprinkleur, conforme au référentiel APSAD R1, est tenue à disposition de l'inspection des installations classées.

CHAPITRE 8.5 APPLICATION, CUISSON, SÉCHAGE DE VERNIS, PEINTURE, APPRÊT, COLLE, ENDUIT, SUR SUPPORT QUELCONQUE

ARTICLE 8.5.1. DISPOSITIONS CONSTRUCTIVES

Les locaux abritant l'installation présentent les caractéristiques minimales de réaction et de résistance au feu, suivantes :

- ossature (ossature verticale et charpente de toiture) stable au feu de degré une demi-heure si la hauteur sous pied de ferme n'excède pas 8 mètres et de degré une heure si la hauteur sous pied de ferme excède 8 mètres ou s'il existe un plancher haut ou une mezzanine ;
- plancher haut ou mezzanine coupe-feu de degré une heure ;
- murs extérieurs et portes pare-flamme de degré une demi-heure, les portes étant munies d'un ferme-porte ou d'un dispositif assurant leur fermeture automatique ;
- couverture sèche constituée exclusivement en matériaux M0, ou couverture constituée d'un support de couverture en matériaux M0 et d'une isolation et d'une étanchéité en matériaux classés M2 non goûtant ; à l'exception de la surface dédiée à l'éclairage zénithal et aux dispositifs permettant l'évacuation des fumées et gaz de combustion.

L'installation visée est séparée des installations stockant des matériaux ou des produits inflammables et des bâtiments ou locaux fréquentés par le personnel et abritant des bureaux ou des lieux dont la vocation n'est pas directement liée à l'exploitation de l'installation :

- soit par une distance d'au moins 10 mètres entre les locaux si ceux-ci sont distincts ;
- soit par un mur coupe-feu de degré deux heures, dépassant d'au moins 1 mètre en toiture et de 0,5 mètre latéralement, dans les autres cas. Les portes sont coupe-feu de degré une heure et munies d'un ferme-porte ou d'un dispositif assurant leur fermeture automatique.

Le mur précité peut être un mur séparatif ordinaire dans le cas d'une modification d'une installation existante donnant lieu à une nouvelle déclaration (art. R. 572-54 du Code de l'environnement).

La surface dédiée à l'éclairage zénithal n'excède pas 10 % de la surface géométrique de la couverture. Les matériaux utilisés pour l'éclairage zénithal doivent être tels qu'ils ne produisent pas de gouttes enflammées.

Les locaux doivent être équipés en partie haute d'exutoires de fumée, gaz de combustion et chaleur dégagés en cas d'incendie (lanterneaux en toiture, ouvrants en façade ou tout autre dispositif équivalent). Ces dispositifs doivent être à commande automatique et manuelle et leur surface ne doit pas être inférieure à 2 % de la surface géométrique de la couverture.

L'ensemble des dispositifs de désenfumage est testé annuellement (détection – ouverture). Le rapport de contrôle est tenu à la disposition de l'inspection des installations classées.

D'autre part, ces dispositifs sont isolés sur une distance de 1 mètre du reste de la structure par une surface réalisée en matériaux MO non métalliques. Les commandes d'ouverture manuelle sont placées à proximité des accès. Le système de désenfumage doit être adapté aux risques particuliers de l'installation.

La couverture ne comporte pas d'exutoires, d'ouvertures ou d'éléments constitutifs de l'éclairage zénithal sur une largeur de 4 mètres de part et d'autre à l'aplomb de tous les murs coupe-feu séparatifs.

Dans le cas d'une installation équipée d'un système d'extinction automatique d'incendie de type sprinklage, toutes dispositions doivent être prises pour que l'ouverture automatique ou manuelle des exutoires de fumée et de chaleur n'intervienne que postérieurement à l'opération d'extinction.

ARTICLE 8.5.2. VENTILATION

Les locaux abritant l'installation présentent les caractéristiques sans préjudice des dispositions du Code du travail, les locaux sont convenablement ventilés pour éviter tout risque d'atmosphère explosible. Le débouché à l'atmosphère de la ventilation est placé aussi loin que possible des habitations voisines.

ARTICLE 8.5.3. RÉTENTION DES AIRES ET LOCAUX DE MANIPULATION OU DE STOCKAGE DE PRODUITS

Le sol des aires et des locaux de stockage ou de manipulation des produits dangereux pour l'homme ou susceptibles de créer une pollution de l'eau ou du sol est étanche, incombustible et équipé de façon à pouvoir recueillir les eaux de lavage et les produits répandus accidentellement ; pour cela un seuil surélevé par rapport au niveau du sol, d'une hauteur appropriée au risque, ou tout dispositif équivalent sépare ces aires et locaux de l'extérieur ou d'autres aires ou locaux. Les produits recueillis sont récupérés ou traités conformément au point 5.7 et au titre 7.

ARTICLE 8.5.4. LOCALISATION DES RISQUES

L'exploitant recense, sous sa responsabilité, les parties de l'installation qui, en raison des caractéristiques qualitatives et quantitatives des matières mises en œuvre, stockées, utilisées ou produites, sont susceptibles d'être à l'origine d'un sinistre pouvant avoir des conséquences, directes ou indirectes sur l'environnement, la sécurité publique ou le maintien en sécurité de l'installation.

L'exploitant détermine pour chacune de ces parties de l'installation la nature du risque (incendie, atmosphères explosives ou émanations toxiques). Ce risque est signalé. Les ateliers et aires de manipulation de ces produits doivent faire partie de ce recensement.

ARTICLE 8.5.5. MATÉRIEL ÉLECTRIQUE DE SÉCURITÉ

Dans les parties de l'installation " atmosphères explosives ", les installations électriques sont réduites à ce qui est strictement nécessaire aux besoins de l'exploitation ; elles sont entièrement constituées de matériels utilisables dans les atmosphères explosives.

Dans les parties de l'installation où des atmosphères explosives peuvent apparaître de manière épisodique avec une faible fréquence et une courte durée, les installations électriques peuvent être constituées de matériel électrique de bonne qualité industrielle qui, en service normal, n'engendre ni arc, ni étincelle, ni surface chaude susceptible de provoquer une explosion. Les canalisations ne sont pas une cause possible d'inflammation et sont convenablement protégées contre les chocs, contre la propagation des flammes et contre l'action des produits présents dans la zone en cause.

TITRE 9-SURVEILLANCE DES ÉMISSIONS ET DE LEURS EFFETS

CHAPITRE 9.1 PROGRAMME D'AUTO-SURVEILLANCE

ARTICLE 9.1.1. PRINCIPE ET OBJECTIFS DU PROGRAMME D'AUTO-SURVEILLANCE

Afin de maîtriser les émissions de ses installations et de suivre leurs effets sur l'environnement, l'exploitant définit et met en œuvre sous sa responsabilité un programme de surveillance de ses émissions et de leurs effets, dit programme d'auto-surveillance. L'exploitant adapte et actualise la nature et la fréquence de cette surveillance pour tenir compte des évolutions de ses installations, de leurs performances par rapport aux obligations réglementaires, et de leurs effets sur l'environnement. L'exploitant décrit dans un document tenu à la disposition de l'inspection des installations classées les modalités de mesures et de mise en œuvre de son programme de surveillance, y compris les modalités de transmission à l'inspection des installations classées.

Les articles suivants définissent le contenu minimum de ce programme en termes de nature, de mesure, de paramètres et de fréquence pour les différentes émissions et pour la surveillance des effets sur l'environnement, ainsi que de fréquence de transmission des données d'auto surveillance.

ARTICLE 9.1.2. MESURES COMPARATIVES

Outre les mesures auxquelles il procède sous sa responsabilité, afin de s'assurer du bon fonctionnement des dispositifs de mesure et des matériels d'analyse ainsi que de la représentativité des valeurs mesurées (absence de dérive), l'exploitant fait procéder à des mesures comparatives, selon des procédures normalisées lorsqu'elles existent, par un organisme extérieur différent de l'entité qui réalise habituellement les opérations de mesure du programme d'auto surveillance. Celui-ci doit être accrédité ou agréé par le ministère en charge de l'inspection des installations classées pour les paramètres considérés.

Ces mesures sont réalisées sans préjudice des mesures de contrôle réalisées par l'inspection des installations classées en application des dispositions des articles L. 514-5 et L. 514-8 du Code de l'environnement. Cependant, les contrôles inopinés exécutés à la demande de l'inspection des installations classées peuvent, avec l'accord de cette dernière, se substituer aux mesures comparatives.

CHAPITRE 9.2 MODALITÉS D'EXERCICE ET CONTENU DE L'AUTO-SURVEILLANCE

ARTICLE 9.2.1. AUTO-SURVEILLANCE DES ÉMISSIONS ATMOSPHÉRIQUES

Les mesures sont effectuées selon les normes en vigueur dans des conditions représentatives du fonctionnement de l'installation. Une mesure des niveaux des rejets atmosphériques de l'établissement doit être effectuée dans les 6 mois à compter de la mise en service de l'installation puis tous les 3 ans, par un organisme qualifié.

Article 9.2.1.1. Auto-surveillance des rejets atmosphériques

L'auto-surveillance par la mesure des émissions canalisées portent sur les rejets 1 et 2 de l'article 3.2.3 du présent arrêté.

9.2.1.1.1 Auto-surveillance des émissions par bilan

L'évaluation des émissions par bilan porte sur les polluants suivants :

Paramètre	Type de mesures ou d'estimation	Fréquence
COVNM	Plan de gestion de solvant	Annuelle
COV spécifiques	Plan de gestion de solvant	Annuelle
SO ₂	Teneur en soufre des combustibles	
HFC, PFC	Bilan matière	

9.2.1.1.2 Valeurs limites et conditions de rejet de la chaufferie

Une mesure des concentrations des différents polluants visés au point 5.5 de l'annexe de l'arrêté ministériel du 26 août 2013 est effectuée au moins tous les trois ans par un organisme agréé par le ministre de l'environnement. Ces mesures sont effectuées sur un échantillon représentatif du fonctionnement de l'installation et constitué soit par un prélèvement continu d'une demi-heure, soit par au moins deux prélèvements instantanés espacés d'une demi-heure.

L'exploitant fait effectuer au moins tous les deux ans par un organisme agréé par le ministre de l'environnement ou, s'il n'en existe pas, accrédité par le Comité français d'accréditation (COFRAC) ou par un organisme signataire de l'accord multilatéral pris dans le cadre de la Coordination européenne des organismes d'accréditation une mesure du débit rejeté et des teneurs en oxygène, poussières et oxydes d'azote dans les gaz rejetés à l'atmosphère selon les méthodes normalisées en vigueur. Le premier contrôle doit être réalisé au plus tard 6 mois après la mise en service de l'installation.

L'exploitant fait effectuer tous les deux ans le contrôle de la vitesse d'éjection des gaz de combustion en marche continue maximale afin qu'elle soit moins égale à 5 m/s pour les combustibles gazeux et le fioul domestique.

Toutes les dispositions sont prises pour que les gaz de combustion soient collectés et évacués par un nombre aussi réduit que possible de cheminées qui débouchent à une hauteur permettant une bonne dispersion des polluants.

Article 9.2.1.2. Dispersion atmosphérique

La vitesse et la direction du vent sont mesurées et enregistrées en continu sur le site de l'établissement ou dans son environnement proche.

ARTICLE 9.2.2. RELEVÉ DES PRÉLÈVEMENTS D'EAU

Les installations de prélèvement d'eau en eaux de nappe ou de surface sont munies d'un dispositif de mesure totalisateur.

Ce dispositif est relevé mensuellement. Les résultats sont portés sur un registre.

Article 9.2.2.1. Fréquences, et modalités de l'auto-surveillance de la qualité des rejets

Les eaux pluviales issues du rejet n°2 et les eaux domestiques issues du rejet n°1 (Cf. repérage du rejet sous l'article 4.3.5) sont vérifiées, au minimum, par une mesure par an, effectuée en sortie des dispositifs de traitement, avant rejet dans les réseaux de zone du Bosc Hétrel, sur les paramètres mentionnés à l'article 4.3.11.

Pour la surveillance des eaux de surface, l'exploitant aménage des points de prélèvement en amont et en aval de son (ses) rejet(s) à une distance telle qu'il y ait un bon mélange de ses effluents avec les eaux du milieu naturel.

Selon l'échéancier du titre 11, des mesures de l'ensemble des paramètres visés aux articles 4.3.7, 4.3.9 et 4.3.11 doivent être effectuées dans les 12 mois suivant la notification du présent arrêté, puis tous les ans. Les résultats de ces mesures sont transmis à l'inspection des installations classées dès leur réception.

La mesure des concentrations des différents polluants sus-visés doit être effectuée au moins tous les ans par un organisme agréé par le ministre chargé de l'environnement selon les méthodes de référence précisées dans l'arrêté du 7 juillet 2009, relatif aux modalités d'analyse dans l'air et dans l'eau dans les ICPE et aux normes de références. Ces mesures sont effectuées sur un échantillon représentatif du fonctionnement sur une journée de l'installation et constitué, soit par un prélèvement continu d'une demi-heure, soit par au moins deux prélèvements instantanés espacés d'une demi-heure. En cas d'impossibilité d'obtenir un tel échantillon, une évaluation des capacités des équipements d'épuration à respecter les valeurs limites est réalisée. Une mesure du débit est également réalisée.

ARTICLE 9.2.3. AUTO-SURVEILLANCE DES NIVEAUX SONORES

Article 9.2.3.1. Mesures périodiques

Une mesure de la situation acoustique est effectuée dans un délai de six mois à compter de la date de mise en service des installations puis tous les 3 ans, durant la période de la moisson, par un organisme ou une personne qualifiée dont le choix est communiqué préalablement à l'inspection des installations classées. Ce contrôle est effectué en application du chapitre 6.2 du présent arrêté, indépendamment des contrôles ultérieurs que l'inspecteur des installations classées pourra demander.

CHAPITRE 9.3 SUIVI, INTERPRÉTATION ET DIFFUSION DES RÉSULTATS

ARTICLE 9.3.1. ACTIONS CORRECTIVES

L'exploitant suit les résultats des mesures qu'il réalise en application du chapitre 9.2, notamment celles de son programme d'auto-surveillance, les analyse et les interprète. Il prend le cas échéant les actions correctives appropriées lorsque des résultats font présager des risques ou inconvénients pour l'environnement ou d'écart par rapport au respect des valeurs réglementaires relatives aux émissions de ses installations ou de leurs effets sur l'environnement.

En particulier, lorsque la surveillance environnementale sur les eaux souterraines ou les sols fait apparaître une dérive par rapport à l'état initial de l'environnement, soit réalisé en application de l'article R512-8 II 1° du Code de l'environnement soit reconstitué aux fins d'interprétation des résultats de surveillance, l'exploitant met en œuvre les actions de réduction complémentaires des émissions appropriées et met en œuvre, le cas échéant, un plan de gestion visant à rétablir la compatibilité entre les milieux impactés et leurs usages.

ARTICLE 9.3.2. ANALYSE ET TRANSMISSION DES RÉSULTATS DE L'AUTO-SURVEILLANCE

Sans préjudice des dispositions de l'article R. 512-69 du Code de l'environnement, l'exploitant établit avant la fin de chaque mois calendaire un rapport de synthèse relatif aux résultats des mesures et analyses imposées au chapitre 9.2 du mois précédent. Ce rapport, traite au minimum de l'interprétation des résultats de la période considérée (en particulier cause et ampleur des écarts), des mesures comparatives mentionnées au chapitre 9.1, des modifications éventuelles du programme d'auto surveillance et des actions correctives mises en œuvre ou prévues (sur l'outil de production, de traitement des effluents, la maintenance...), ainsi que de leur efficacité.

Il est tenu à la disposition permanente de l'inspection des installations classées pendant une durée de 10 ans.

Le rapport de synthèse précité des résultats d'autosurveillance des rejets aqueux, est adressé avant le quinze du mois suivant. Les rapports de synthèse des autres mesures et analyses ponctuelles imposées aux articles 9.2 (atmosphériques, bruit, etc...) sont transmis à l'inspection des installations classées dans le mois qui suit son établissement des résultats d'analyse.

ARTICLE 9.3.3. ANALYSE ET TRANSMISSION DES RÉSULTATS DES MESURES DE NIVEAUX SONORES

Les résultats des mesures réalisées en application de l'article 9.2. sont transmis au Préfet dans le mois qui suit leur réception avec les commentaires et propositions éventuelles d'amélioration.

CHAPITRE 9.4 BILANS PÉRIODIQUES

ARTICLE 9.4.1. BILANS ET RAPPORTS ANNUELS

Article 9.4.1.1. Bilan environnement annuel

L'exploitant adresse au Préfet, au plus tard le 1^{er} avril de chaque année, un bilan annuel portant sur l'année précédente :

- des utilisations d'eau : le bilan fait apparaître éventuellement les économies réalisées ;
- de la masse annuelle des émissions de polluants, suivant un format fixé par le ministre chargé des installations classées. La masse émise est la masse du polluant considéré émise sur l'ensemble du site de manière chronique ou accidentelle, canalisée ou diffuse dans l'air, l'eau, et les sols, quel qu'en soit le cheminement, ainsi que dans les déchets éliminés à l'extérieur de l'établissement. Ce bilan concerne au minimum, d'après les éléments portés à la connaissance de l'inspection des installations classées, les substances suivantes :

L'exploitant transmet dans le même délai par voie électronique à l'inspection des installations classées une copie de cette déclaration suivant un format fixé par le ministre chargé de l'inspection des installations classées.

ARTICLE 9.4.2. BILAN QUADRIENNAL (ENSEMBLE DES REJETS CHRONIQUES ET ACCIDENTELS : EAUX SUPERFICIELLES-EAUX SOUTERRAINES-SOLS)

L'exploitant adresse au Préfet, tous les quatre ans, un dossier faisant le bilan des rejets des substances suivantes, liste établie d'après les éléments portés à la connaissance de l'inspection des installations classées :

- (liste des substances)

Ce dossier fait apparaître l'évolution des rejets (flux rejetés, concentrations dans les rejets, rejets spécifiques par rapport aux quantités mises en œuvre dans les installations) et les conditions d'évolution de ces rejets avec les possibilités de réduction envisageables.

Il comporte également l'analyse des résultats de surveillance des eaux souterraines et des sols sur la période quadriennale écoulée ainsi que les propositions de l'exploitant pour, le cas échéant :

- réexaminer le plan de gestion établi,
- réexaminer les modalités de cette surveillance, notamment en termes d'évolution des fréquences de contrôle et des paramètres de surveillance.

Le bilan quadriennal comporte également la comparaison avec l'état initial de l'environnement, soit réalisé en application de l'article R 512-8 II 1^{er} du Code de l'environnement, soit reconstitué, ainsi que le positionnement de l'exploitant sur les enseignements tirés de cette comparaison.

TITRE 10-EFFICACITÉ ÉNERGÉTIQUE, LUTTE CONTRE LES GAZ À EFFET DE SERRE ET POLLUTIONS LUMINEUSES

CHAPITRE 10.1 DISPOSITIONS GÉNÉRALES

ARTICLE 10.1.1. – GÉNÉRALITÉS

L'exploitant prend toutes les dispositions nécessaires dans la conception, l'exploitation et l'entretien des installations de manière à assurer la meilleure efficacité énergétique, et notamment par la mise en œuvre de technologies contribuant aux économies d'énergie et à la réduction des émissions des gaz à effet de serre.

ARTICLE 10.1.2. EFFICACITÉ ÉNERGÉTIQUE

L'exploitant tient à la disposition de l'inspection des installations classées les éléments sur l'optimisation de l'efficacité énergétique de ses installations. À ce titre, une analyse des consommations mensuelles par poste énergétique : électricité, gaz naturel, fuel domestique,... est réalisée. La consommation est ensuite rapportée à une unité représentative de l'activité de l'établissement, et fait l'objet d'un bilan annuel. Un plan d'actions de réduction est élaboré en fonction des potentialités d'optimisation.

L'exploitant fait réaliser tous les cinq ans par une personne compétente un examen de ses installations et de leur mode d'exploitation visant à identifier les mesures qui pourraient être mises en œuvre afin d'en accroître l'efficacité énergétique. Cet examen doit, entre autres, porter sur l'isolation thermique, le chauffage, la réfrigération, la ventilation, l'éclairage et la production des utilités : eau chaude, vapeur, air comprimé, ... Le rapport établi à la suite de cet examen est transmis à l'inspection des installations classées accompagné des suites que l'exploitant prévoit de lui donner. Le premier examen doit intervenir au plus dans un délai de deux ans à compter de la notification du présent arrêté.

ARTICLE 10.1.3. GAZ À EFFET DE SERRE

L'exploitant fait réaliser tous les trois ans par une personne compétente un bilan des émissions de gaz à effet de serre au niveau de son établissement visant à identifier les mesures qui pourraient être mises en œuvre afin de réduire les émissions de gaz à effet de serre (CO₂, CH₄, N₂O, hydrocarbures, perfluorocarbures, carbofluorocarbures,...). Ce bilan doit satisfaire aux exigences de la norme ISO 14064-1 " Gaz à effet de serre – Partie 1 : Spécification et directives, au niveau des organisations, pour la quantification et la déclaration des gaz à effet de serre et leur suppression ".

Ce bilan doit, entre autres, comprendre :

- un diagnostic de la situation (liste des postes d'émissions, évaluation des émissions en distinguant :

- 1° les émissions produites par les sources détenues ou contrôlées par l'exploitant,
- 2° les émissions associées à la production d'électricité ou de chaleur nécessaires aux activités de l'établissement,
- 3° les émissions indirectement produites par les activités de l'établissement qui ne sont pas comptabilisées au 2°....),

- une synthèse des actions (nature de ces actions, définition de la priorité de ces actions, échéance des actions retenues,...) que l'exploitant s'engage à mettre en œuvre au cours des trois années suivant la réalisation du bilan et des réductions des émissions de gaz à effet de serre attendues pour chaque action.

Le rapport résultant de la réalisation du bilan carbone est tenu à la disposition de l'inspection des installations classées. Le premier bilan carbone devra intervenir au plus dans un délai d'un an à compter de la notification du présent arrêté. [ou au plus tard le 31 décembre 2012]

ARTICLE 10.1.4. ÉCONOMIES D'ÉNERGIE EN PÉRIODE NOCTURNE ET PRÉVENTION DES POLLUTIONS LUMINEUSES

L'exploitant prend toutes les dispositions nécessaires dans la conception, l'exploitation et l'entretien de ses installations afin de supprimer, sinon réduire, l'impact de l'éclairage sur la consommation d'énergie, sur la préservation de la santé humaine et sur celle des écosystèmes.

À cet effet, l'utilisation nocturne de sources lumineuses est interdite, sauf à justifier d'obligations motivées par la sécurité publique ou du personnel, ou par la lutte contre la malveillance.

Lorsque l'utilisation de sources lumineuses ne peut être évitée, elle doit être adaptée aux nécessités réelles.

En particulier :

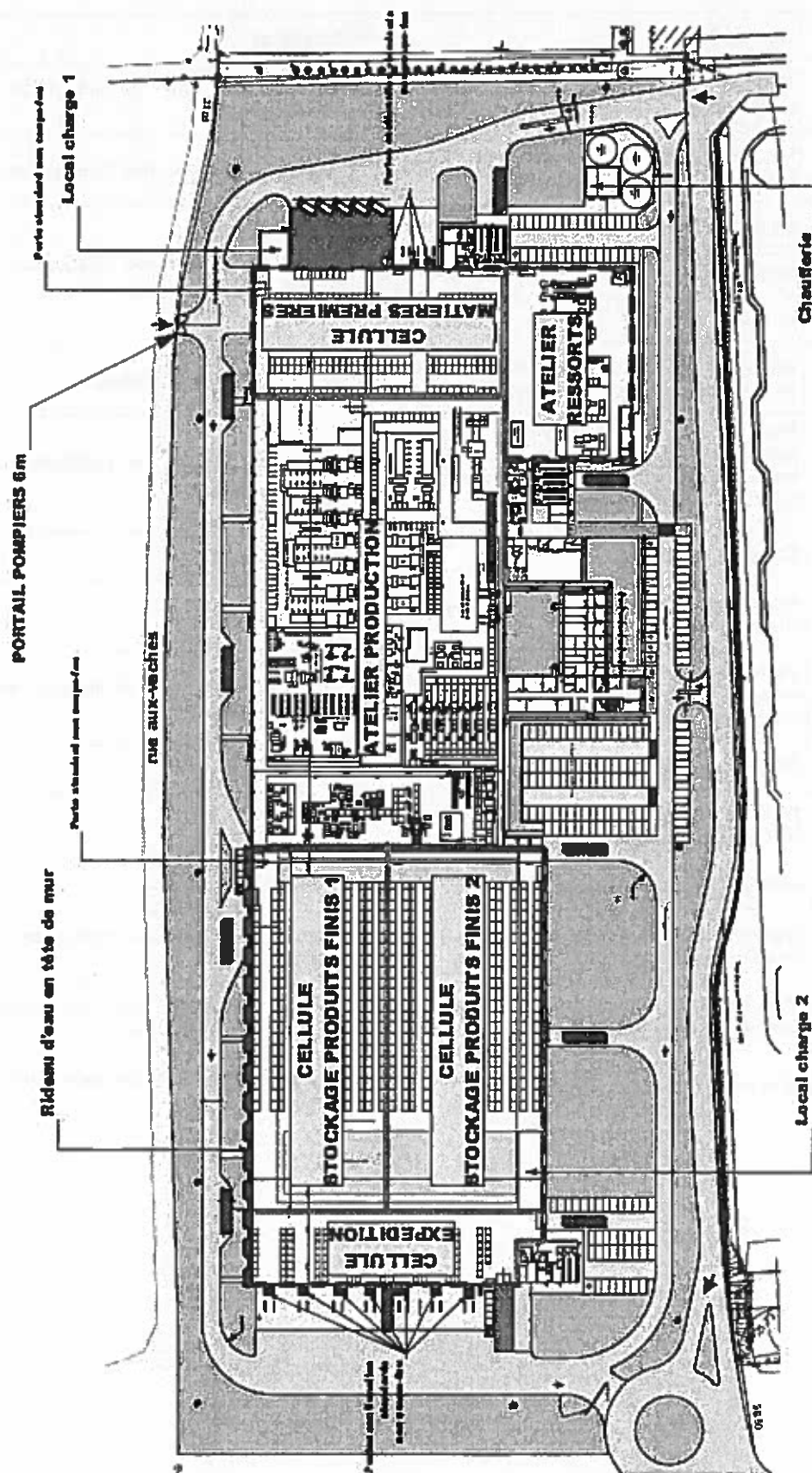
- l'éclairage est assuré par des lampes et luminaires « éco-performants » et la signalisation par des dispositifs rétro réfléchissants, lorsque cela ne remet pas en cause la sécurité des travailleurs. L'utilisation de déflecteurs " abat-jour " diffusant la lumière vers le bas doit permettre de réduire la lumière émise en direction des zones d'habitat et des intérêts naturels à protéger ;
- des dispositifs d'obturation (stores ou volets) équiperont les ouvertures des locaux devant rester éclairés ;
- s'agissant de la lutte contre la malveillance, préférence sera donnée à l'allumage des sources lumineuses asservi à des minuteries et/ou à des systèmes de détection de présence, ceci afin d'éviter l'éclairage permanent du site.

L'exploitant tient à la disposition de l'inspection des installations classées les éléments justifiant de l'application de ces prescriptions.

TITRE 11-ÉCHÉANCES

Article	Description	Échéance
1.3.2	Tableau de conformité au présent arrêté préfectoral	12 mois à compter de notification du présent arrêté
4.1.1	Vidange, nettoyage et maintenance des 3 réserves d'eau incendie	Tous les 3 ans (1 réserve d'eau par an)
7.3.2	Étude technique démontrant l'efficacité du dispositif automatique de projection d'eau, en partie haute le long de la paroi Ouest de la cellule n°1 et limitant le flux thermique à l'intérieur des limites de propriétés.	6 mois à compter de notification du présent arrêté
7.3.4.2	Installation des dispositifs de protection et la mise en place des mesures de prévention foudre	Avant le début de l'exploitation
8.1.2.1	Attestation de conformité validant les exigences relatives à la conception, l'installation, la maintenance, la vérification périodique et la révision des systèmes sprinklers	6 mois à compter de notification du présent arrêté
8.2.4	Calcul du rendement des chaudières	Tous les 6 mois
8.2.6	Mesure des concentrations des rejets des chaudières	Tous les 3 ans
	Vérification par un organisme du débit rejeté et teneurs en oxygène, poussières et oxydes d'azote	6 mois après la mise en service puis, Tous les 2 ans
	Contrôle de la vitesse d'éjection des gaz	Tous les 2 ans
8.3.1	Tester le dispositif de détection d'hydrogène dans les locaux de charge des accumulateurs	Tous les ans
8.4	Vérification du dispositif d'extinction automatique	Tous les ans
9.2.2.1	Mesures de l'ensemble des paramètres visés aux articles 4.3.7, 4.3.9 et 4.3.11 (Eaux)	12 mois à compter de notification du présent arrêté
9.2.3.1	Mesures des niveaux sonores selon les paramètres visés au chapitre 6.2	6 mois après la notification du présent arrêté, puis tous les 3 ans
10.1.2	Examen de l'efficacité énergétique	2 ans suivant la notification, puis tous les 5 ans

TITRE 12 - PLANS



— mur CF 4h — Ecran thermique 2h — Ecran thermique 4h

— mur CF 2h — Ecran thermique 2h — Ecran thermique 4h

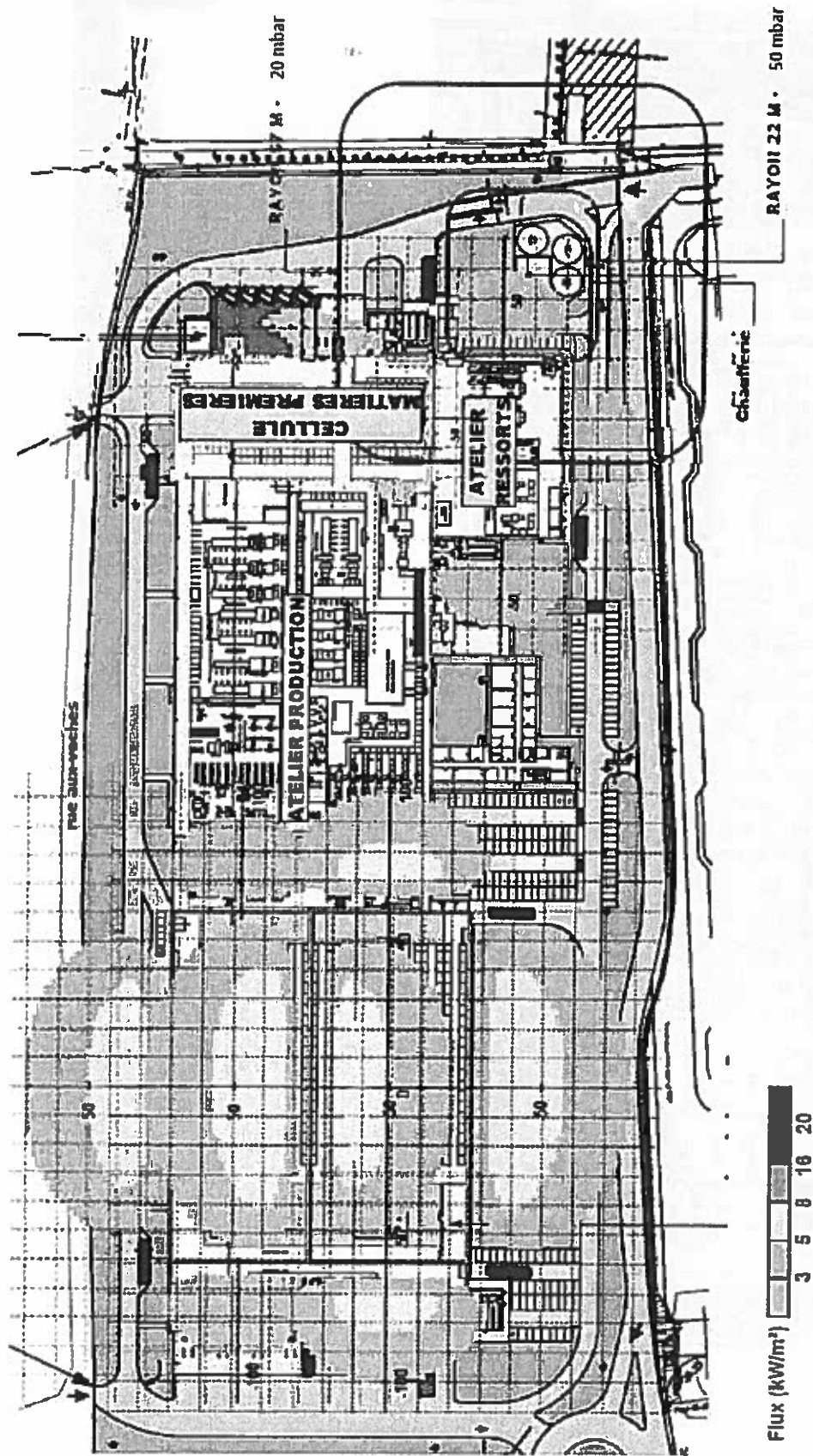
— mur CF 4h — mur CF 2h

— mur CF 4h

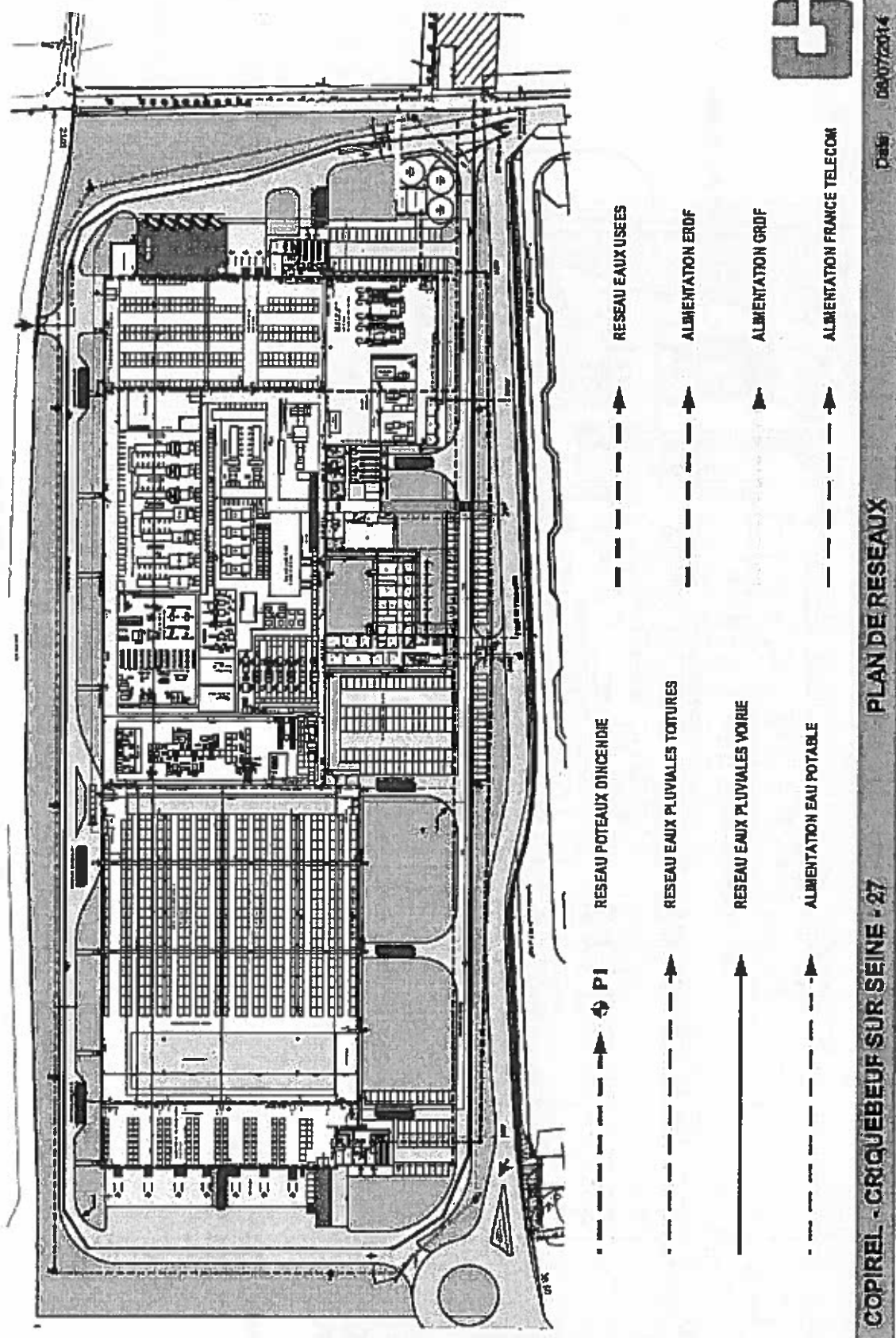
MURS CF - ECRANS THERMIQUES

CORIREL - ORQUEBEUF SUR SEINE - 27

Date: 22/07/2014



Représentation des flux thermiques : incendie d'une cellule rubrique 2662
Représentation des effets de surpression : explosion dans la chaudière



TITRE 13 - EXÉCUTION DE L'ARRÊTÉ

ARTICLE 13.1.1.

Le présent arrêté est notifié à l'exploitant par voie administrative.

Un extrait dudit arrêté, énumérant les prescriptions et faisant connaître que copie dudit arrêté est déposée en mairie et peut y être consulté par tout intéressé, sera affiché à la mairie pendant une durée minimum d'un mois.

Procès verbal de ces formalités est adressé à la préfecture.

Un extrait est affiché en permanence de façon lisible dans l'installation par les soins de l'exploitant.

Un avis est inséré aux frais de l'exploitant dans deux journaux locaux diffusés dans le département.

Un avis est publié au recueil des actes administratifs de la préfecture de l'Eure.

ARTICLE 13.1.2.

Le secrétaire général de la préfecture de l'Eure, le directeur régional de l'environnement, de l'aménagement et du logement de Haute-Normandie (DREAL), le maire de la commune de Criquebeuf sur Seine sont chargés, chacun en ce qui le concerne, de l'exécution du présent arrêté, ainsi que tout agent habilité des services précités et toute autorité de police et de gendarmerie.

Copie dudit arrêté est également adressée :

- à la sous-préfète des Andelys ,
- à l'inspecteur des installations classées (DREAL UT Eure, DREAL SRI Rouen),
- à la directrice départementale des territoires et de la mer de l'Eure (DDTM),
- à la déléguée départementale de l'agence régionale de santé de Haute-Normandie (ARS),
- au directeur départemental des services d'incendie et de secours (DSIS),
- à la directrice de l'unité territoriale de la direction régionale des entreprises, de la concurrence, de la consommation, du travail et de l'emploi (DIRECCTE),
- à madame la directrice de la prévention et de la sécurité civile de la préfecture de l'Eure,
- aux maires des communes de Criquebeuf-sur-Seine, Pont de l'Arche, Martot, Sotteville-sous-le-Val et Freneuse.

Évreux, le 17 SEP. 2014

Pour le Préfet
et par délégation,
Le Secrétaire Général

Alain FAUJON

